

● **Indice dei fogli e legenda celle di compilazione**

Fogli INPUT	Foglio	Breve descrizione dei contenuti
Inserimento dati di input	IN_Anagrafica	Anagrafica gestori e ambito tariffario
	IN_Par_24-25	Anagrafica, scelta dello schema regolatorio e definizione coefficienti X_{ij} , PG_{ij} , QL_{ij} , $C_{i,100}$, CR_{ij} , ω_{ij} e b, R1 per gli anni 2024-2025
	IN_Bil_Gest_22	Inserimento dei dati del Bilancio d'esercizio dei gestori relativi all'anno 2022
	IN_Bil_Gest_23	Inserimento dei dati del Bilancio d'esercizio dei gestori relativi all'anno 2023
	IN_Bil_Com_22	Inserimento dei dati del Bilancio d'esercizio del Comune (laddove il Comune svolga attività di gestione) relativi all'anno 2022
	IN_Bil_Com_23	Inserimento dei dati del Bilancio d'esercizio del Comune (laddove il Comune svolga attività di gestione) relativi all'anno 2023
	IN_RC_COexp	Inserimento dei costi previsionali valorizzati nelle annualità 2022 e 2023 e inserimento dei costi effettivamente sostenuti nelle medesime annualità ai fini del calcolo dei conguagli e delle poste rettificative
	IN_Cespiti_20	Inserimento dei Cespiti relativi all'anno 2020
	IN_Cespiti_21-22-23	Inserimento dei Cespiti relativi agli anni 2021-2022-2023
	IN_LIC_22-23_RCStic	Inserimento delle immobilizzazioni in corso relative agli anni 2022-2023; inserimento delle Ric 2020 e 2021 ai fini del conguaglio per aggiornamento dei parametri finanziari
	IN_RC_2020-2023	Inserimento delle componenti di costo di uso del capitale valorizzate nelle annualità 2022 e 2023 ai fini del calcolo del conguaglio per aggiornamento dei parametri finanziari
	IN_CTS_CTR_RC	Inserimento dei costi CTR e CTS 2020 e 2021 finalizzati al calcolo del conguaglio $RC_{CTStotale}$ art 18, lettera h) MTR-2
	IN_COexp-RC-1	Inserimento dei Costi previsionali, dei conguagli e dell'IVA indebitabile, costi per attività esterne di ciclo RU
	IN_Detr 4.6 del 363	Inserimento delle detrazioni di cui al comma 4.6 della deliberazione 363/2021/R/M
	IN_Rimod	Rimodulazione delta $(\sum I_t - \sum T_{max})$ o istanza comma 4.6 MTR-2. Recupero delta $(\sum I_t - \sum T_{max})$ anni successivi
	IN_Calcolo H	Inserimento dati di input AR_{ij} , AR_{ij} e CRD_{ij} ai fini del calcolo dell'indicatore H di partenza e degli obiettivi 2024 e 2025

LEGENDA

	Cella compilabile per inserimento di dati di input o scelta delle opzioni da menu a tendina
	Cella non compilabile che accoglie formule e intestazioni/descriptions di voci e componenti
	Cella non compilabile

Istruzioni generali per la compilazione del tool

Non sbloccare il tool
 Non inserire formule all'interno delle celle bianche da compilare
 Non aggiungere fogli
 Non rinominare fogli
 Attenzione: in caso di cifre con valori decimali, separare la parte intera dai valori decimali utilizzando la virgola e non il punto, come nell'esempio seguente

Esempio

Compilazione corretta	Compilazione errata
0.85	0.85

Fogli OUTPUT	Foglio	Breve descrizione dei contenuti
Fogli di calcolo	CK_24-25	Calcolo dei costi di capitale per gli anni 2024 e 2025
	CK ₃₀	Calcolo dei costi di capitale attribuiti alla raccolta differenziata per l'annualità 2024
	T_orite_detr.4.6 T_post_detr.4.6	Calcolo delle componenti di costo del PEF e del limite di crescita ante detrazioni di cui al comma 4.6 della delibera 363/2021/R/M Calcolo delle componenti di costo del PEF e del limite di crescita post detrazioni di cui al comma 4.6 della delibera 363/2021/R/M
Output	PEF	ModPEF MTR-2 2024-2025 compilato con i risultati del calcolo
Parametri MTR-2	Tabella	Infrazione, Vite utili e deflatori degli investimenti di cui al MTR-2 utilizzate nei tool di calcolo
Foglio di controllo	Riepilogo CHECK	Segnalazione di eventuali errori di compilazione del tool

● **Dati di input: Anagrafica operatori**

A

Denominazione Ambito tariffario	
Ambito tariffario	COMUNE DI MORRO D'ORO

Denominazione Gestori	
Gestore 1	PINECO SOC COOP SOC
Gestore 2	
Gestore 3	
Comune	COMUNE DI MORRO D'ORO

Il tool 2022-2025 era stato compilato con l'indicazione di gestori diversi da quelli attuali. Se SI, è possibile compilare la tabella sottostante

Anagrafica

Denominazione Gestori	
Gestore 1	-
Gestore 2	-
Gestore 3	-
Comune	-

nagrafica 2024 - 2025



Partiva IVA gestore/ Codice ISTAT Comune	ID ARERA
01714880679	37536
067029	



uoli attualmente inseriti nelle celle da D9 a D12?

NO



a inserita per biennio 2022-2023

Partiva IVA gestore/ Codice ISTAT Comune	ID ARERA





.



● **Dati di input: Anagrafica operatori, schema**



	Denominazione Ambito tariffario
Ambito tariffario	COMUNE DI MORRO D'ORO

	Denominazione Gestori
Gestore 1	PINECO SOC COOP SOC
Gestore 2	0
Gestore 3	0
Comune	COMUNE DI MORRO D'ORO



SONO PREVISTI MIGLIORAMENTI DEI LIVELLI DI QUALITÀ
SONO PREVISTE VARIAZIONI NELLE ATTIVITÀ GESTIONALI
SCHEMA REGOLATORIO

		PERIMETRO GESTORIO
		NESSUNA VARIAZIONE NELLE ATTIVITÀ GESTIONALI
QUALITÀ PRESTAZIONI (QL _a)	MANTENIMENTO DEI LIVELLI DI QUALITÀ	SCHEMA I Fattori per calcolare il limite alla crescita delle entrate tariffarie: PG _a = 0% QL _a = 0%
	MIGLIORAMENTO DEI LIVELLI DI QUALITÀ	SCHEMA III Fattori per calcolare il limite alla crescita delle entrate tariffarie: PG _a = 0% QL _a ≤ 4%

	intervallo di riferimento	2024
QL _a	0%	0.00%
PG _a	0%	0.00%



% RD (dato 2022)
Valutazione in merito al rispetto degli obiettivi di raccolta differenziata raggiunti (γ_1)
Efficacia dell'avvio a riciclaggio delle frazioni soggette agli obblighi di responsabilità estesa del produttore - Efficacia _{AVV_RicRD,sc} [R1] (dato 2022)
Valutazione in merito al livello di efficacia delle attività di preparazione per il riutilizzo e il riciclo (γ_2)

	SODDISFACENTE
Valutazione in merito al rispetto degli obiettivi di raccolta differenziata raggiunti (γ_1)	$-0,2 < \gamma_1 \leq 0$
Valutazione in merito al livello di efficacia delle attività di preparazione per il riutilizzo e il riciclo (γ_2)	$-0,15 < \gamma_2 \leq 0$

	intervallo di riferimento	2024
γ_1	$-0,4 \leq \gamma_1 \leq -0,2$	-0.4
γ_2	$-0,15 < \gamma_2 \leq 0$	0
γ		-0.4
$1+\gamma$		0.6

	$-0,2 < \gamma_1 \leq 0$
$-0,15 < \gamma_2 \leq 0$	$\omega_a = 0,1$
$-0,3 \leq \gamma_2 \leq -0,15$	$\omega_a = 0,2$

	intervallo di riferimento	2024
ω_a	$0,1 \div 0,4$	0.3

il valore di "b" è lo stesso per tutti i gestori?

SELEZIONARE IL NUMERO DI GESTORI

	intervallo di riferimento	PINECO SOC COOP SOC
b	$0,3 \div 0,6$	

Qualità ambientale delle prestazioni	LIVELLO AVANZATO
--------------------------------------	-------------------------

		2022
ENTRATE TARIFFARIE approvate a lordo delle detr. 1.4 Det. 2/2021/R/rif [€]	TV ₂₀₂₂	302,372
	TF ₂₀₂₂	165,805
	T ₂₀₂₂	468,177
Quantità di rifiuti prodotti [ton]:	Q ₂₀₂₂	1,478
CU_{eff2022} [cent€/kg]		31.67
Benchmark di riferimento [cent€/kg]		33.60

		<i>Cueff > Benchmark</i>
QUALITÀ AMBIENTALE DELLE PRESTAZIONI	LIVELLO INSODDISFACENTE O INTERMEDIO (1+v _a) ≤ 0,5	Fattore di recupero di produttività: 0,3% < X _a ≤ 0,5%
	LIVELLO AVANZATO (1+v _a) > 0,5	Fattore di recupero di produttività: 0,1% < X _a ≤ 0,3%

	intervallo di riferimento	2024
X _a	X _a =0,1%	0.10%



	valore massimo	2024
C _{116a}	2.0%	0.00%



	valore massimo	2024
CRI _a	7.0%	5.00%

Limite di crescita	7.60%
---------------------------	-------

regolatorio e coefficienti - ANNI 2024-2025

Anagrafica

2024

Delta dello schema regolatorio

	2024
Δ?	NO
LI?	NO
	SCHEMA I

STIONALE (PGa)

PRESENZA DI VARIAZIONI NELLE
ATTIVITÀ GESTIONALI

SCHEMA II

Fattori per calcolare il limite alla crescita
delle entrate tariffarie:

$$PG_a \leq 3\%$$

$$QL_a = 0\%$$

SCHEMA IV

Fattori per calcolare il limite alla crescita
delle entrate tariffarie:

$$PG_a \leq 3\%$$

$$QL_a \leq 4\%$$



Calcolo del fattore di sharing

2024
63% ←
NON SODDISFACENTE ←
0.97 ←
SODDISFACENTE

NON SODDISFACENTE
$-0,4 \leq \gamma_1 \leq -0,2$
$-0,3 \leq \gamma_2 \leq -0,15$



$-0,4 \leq \gamma_1 \leq -0,2$
$\omega_a = 0,3$
$\omega_a = 0,4$

	SI ←
	2

2024			
		COMUNE DI MORRO D'ORO	valore unico
			0.3 ←

coefficiente di recupero di produttività



CHECK

<i>Coeff ≤ Benchmark</i>
Fattore di recupero di produttività: $0,1\% < X_a \leq 0,3\%$
Fattore di recupero di produttività: $X_a = 0,1\%$



coefficiente C116a



coefficiente CRIa





SONO PREVISTI MIGLIORAMENTI DEI
 SONO PREVISTE VARIAZIONI NELLE A
 SCHEMA REGOLATC

		NESSUNA VARIA ATTIVITÀ GI
QUALITÀ PRESTAZIONI (QL_a)	MANTENIMENTO DEI LIVELLI DI QUALITÀ	SCHEMA I Fattori per calcolare il delle entrate tariffarie: PG _a = 0% QL _a = 0%
	MIGLIORAMENTO DEI LIVELLI DI QUALITÀ	SCHEMA III Fattori per calcolare il delle entrate tariffarie: PG _a = 0% QL _a ≤ 4%

		intervallo di riferimento
	QL_a	0%
	PG_a	0%



% RD (dato 2023 se disponibile)
Valutazione in merito al rispetto degli obiettivi di raccolta differenziata raggiunti (γ_1)
Efficacia dell'avvio a riciclaggio delle frazioni soggette a responsabilità estesa del produttore - Efficacia _{AVV} (dato 2022)
Valutazione in merito al livello di efficacia delle attività di preparazione per il riutilizzo e il riciclo (γ_2)

	SODDISFA
Valutazione in merito al rispetto degli obiettivi di raccolta differenziata raggiunti (γ_1)	$-0,2 < \gamma_1 \leq 0$
Valutazione in merito al livello di efficacia delle attività di preparazione per il riutilizzo e il riciclo (γ_2)	$-0,15 < \gamma_2 \leq 0$

	intervallo di riferimento
γ_1	$-0,4 \leq \gamma_1 \leq -0,2$
γ_2	$-0,15 < \gamma_2 \leq 0$
γ	
$1+\gamma$	

	$-0,2 < \gamma_1 \leq 0$
$-0,15 < \gamma_2 \leq 0$	$\omega_a =$
$-0,3 \leq \gamma_2 \leq -0,15$	$\omega_a =$

	intervallo di riferimento
ω_a	$0,1 \div 0,4$

il valore di "b" è lo stesso per

SELEZIONARE IL NUMERO I

	intervallo di riferimento
b	$0,3 \div 0,6$



Qualità ambientale delle prestazioni	LIVELLO AV
--------------------------------------	-------------------

ENTRATE TARIFFARIE approvate a lordo delle detr. 1.4 Det. 2/2021/R/rif [€]	TV ₂₀₂₃
	TF ₂₀₂₃
	T ₂₀₂₃
Quantità di rifiuti prodotti [ton]:	Q ₂₀₂₃
CU_{eff2023} [cent€/kg]	
Benchmark di riferimento [cent€/kg]	

		<i>C_{eff} > Be</i>
QUALITÀ AMBIENTALE DELLE PRESTAZIONI	LIVELLO INSODDISFACENTE O INTERMEDIO (1+γ _a) ≤ 0,5	Fattore di recupero di 0,3% < X _a ≤ 0,5
	LIVELLO AVANZATO (1+γ _a) > 0,5	Fattore di recupero di 0,1% < X _a ≤ 0,5

	intervallo di riferimento
X_a	X _a =0,1%



	valore massimo
C_{116a}	3.0%



	valore massimo
CRI_a	7.0%

Limite di crescita



2025
Scelta dello schema regolatorio

	2025
LIVELLI DI QUALITÀ?	NO
ATTIVITÀ GESTIONALI?	NO
CRITERIO	SCHEMA I

PERIMETRO GESTIONALE (PGa)	
VARIAZIONE NELLE ATTIVITÀ GESTIONALI	PRESENZA DI VARIAZIONI NELLE ATTIVITÀ GESTIONALI
limite alla crescita	SCHEMA II Fattori per calcolare il limite alla crescita delle entrate tariffarie: $PG_a \leq 3\%$ $QL_a = 0\%$
limite alla crescita	SCHEMA IV Fattori per calcolare il limite alla crescita delle entrate tariffarie: $PG_a \leq 3\%$ $QL_a \leq 4\%$

2025
0.00%
0.00%

Modulazione del fattore di sharing

	2025	
	63%	←
olta differenziata	NON SODDISFACENTE	←
e agli obblighi di RicRD,sc [R1]	0.97	
di preparazione	SODDISFACENTE	

SODDISFACENTE	NON SODDISFACENTE
$\gamma1 \leq 0$	$-0,4 \leq \gamma1 \leq -0,2$
$\gamma2 \leq 0$	$-0,3 \leq \gamma2 \leq -0,15$

2025	
-0.4	←
0	←
-0.4	
0.6	

$\gamma1 \leq 0$	$-0,4 \leq \gamma1 \leq -0,2$
0,1	$\omega_a = 0,3$
0,2	$\omega_a = 0,4$

2025
0.3

tutti i gestori?	SI	←
------------------	-----------	---

DI GESTORI	2
------------	---

2025				
PINECO SOC COOP SOC			COMUNE DI MORRO D'ORO	valore unico
				0.3

Coefficiente di recupero di produttività

AVANZATO

2023		
302,070	←	
173,598	←	
475,668		
1,478	←	
32.18		
33.60	←	

CHECK

benchmark	Coeff ≤ Benchmark
produttività: 5%	Fattore di recupero di produttività: $0,1\% < X_a \leq 0,3\%$
produttività: 3%	Fattore di recupero di produttività: $X_a = 0,1\%$

2025
0.10% ←

coefficiente C116a

2025
0.00% ←

coefficiente CRIa

2025
0.00% ←

2.60%







Dati di input: RICAVI, COSTI e DATI ECONOMICO FINANZIARI DEI GES

Dati di conto economico:

RICAVI

A1) Ricavi delle vendite e delle prestazioni
--

AR _a

AR _{sc,a}

COSTI totale ciclo integrato dei RU

B6 - Costi per materie di consumo e merci (al netto di resi, abbuoni e sconti)
--

B7 - Costi per servizi

Si usufruisce della deroga di cui al comma 1.11 det. 2/DRIF/2021?
--

COSTI al netto delle poste rettificative e al netto dei CANONI/MUTUI/LEASING pagati ai proprietari

B6 - Costi per materie di consumo e merci (al netto di resi, abbuoni e sconti)
--

B7 - Costi per servizi

B8 - Costi per godimento di beni di terzi

B9 - Costi del personale

B11 - Variazioni delle rimanenze di materie prime, sussidiarie, di consumo e merci
--

B14 - Oneri diversi di gestione

totale

B10d (da c. 16.2 MTR-2)

B12 - Accantonamento per rischi, nella misura massima ammessa dalle leggi e prassi fiscali
--

B13 - Altri accantonamenti

totale

poste rettificative costi operativi:

Costi attribuibili alle attività capitalizzate
--

poste rettificative di cui al comma 1.1 del MTR-2:

accantonamenti, diversi dagli ammortamenti, operati in eccesso rispetto all'applicazione di norme tributarie, fatto salvo quanto disposto dall'articolo 14 del MTR-2
oneri finanziari e le rettifiche di valori di attività finanziarie
svalutazioni delle immobilizzazioni
oneri straordinari
oneri per assicurazioni, qualora non espressamente previste da specifici obblighi normativi
risultata soccombente
costi connessi all'erogazione di liberalità
costi pubblicitari e di marketing, ad esclusione di oneri che derivino da obblighi posti in capo ai concessionari
spese di rappresentanza

costi sostenuti per il conseguimento dei target cui è stata associata (in sede di determinazione delle entrate tariffarie riferite a precedenti annualità) la valorizzazione di costi operativi incentivanti (di natura previsionale), per cui l'operatore si è assunto il rischio di conseguire l'obiettivo a risorse definite ex ante
costi complessivi sostenuti per l'adeguamento agli standard e ai livelli minimi di qualità introdotti dall'Autorità, nei casi in cui si sia fatto ricorso (in sede di determinazione delle entrate tariffarie riferite a precedenti annualità) alla valorizzazione delle corrispondenti componenti di costo di natura previsionale
scostamenti già intercettati attraverso la valorizzazione (in sede di determinazione delle entrate tariffarie riferite a precedenti annualità) delle ulteriori componenti di costo di natura previsionale introdotte dalla regolazione pro tempore vigente, tenuto conto della quantificazione dei pertinenti recuperi nell'ambito delle componenti a conguaglio.

Dati economico finanziari:

poste rettificative capitale investito:

PR _a
di cui TFR
di cui fondi rischi e oneri
di cui fondi per il ripristino di beni di terzi



Dati di conto economico:

RICAVI

A1) Ricavi delle vendite e delle prestazioni
--

AR _a
AR _{sc,a}

COSTI totale ciclo integrato dei RU

B6 - Costi per materie di consumo e merci (al netto di resi, abbuoni e sconti)

B7 - Costi per servizi

Si usufruisce della deroga di cui al comma 1.11 det. 2/DRIF/2021?**COSTI al netto delle poste rettificative e al netto dei CANONI/MUTUI/LEASING pagati ai proprietari**

B6 - Costi per materie di consumo e merci (al netto di resi, abbuoni e sconti)

B7 - Costi per servizi

B8 - Costi per godimento di beni di terzi

B9 - Costi del personale

B11 - Variazioni delle rimanenze di materie prime, sussidiarie, di consumo e merci

B14 - Oneri diversi di gestione

totale

B10d (da c. 16.2 MTR-2)

B12 - Accantonamento per rischi, nella misura massima ammessa dalle leggi e prassi fiscali

B13 - Altri accantonamenti

totale**poste rettificative costi operativi:**

Costi attribuibili alle attività capitalizzate

poste rettificative di cui al comma 1.1 del MTR-2:

accantonamenti, diversi dagli ammortamenti, operati in eccesso rispetto all'applicazione di norme tributarie, fatto salvo quanto disposto dall'articolo 14 del MTR-2

oneri finanziari e le rettifiche di valori di attività finanziarie

svalutazioni delle immobilizzazioni

oneri straordinari

oneri per assicurazioni, qualora non espressamente previste da specifici obblighi normativi

risultata soccombente

costi connessi all'erogazione di liberalità

costi pubblicitari e di marketing, ad esclusione di oneri che derivino da obblighi posti in capo ai concessionari

spese di rappresentanza

costi sostenuti per il conseguimento dei target cui è stata associata (in sede di determinazione delle entrate tariffarie riferite a precedenti annualità) la valorizzazione di costi operativi incentivanti (di natura previsionale), per cui l'operatore si è assunto il rischio di conseguire l'obiettivo a risorse definite ex ante

costi complessivi sostenuti per l'adeguamento agli standard e ai livelli minimi di qualità introdotti dall'Autorità, nei casi in cui si sia fatto ricorso (in sede di determinazione delle entrate tariffarie riferite a precedenti annualità) alla valorizzazione delle corrispondenti componenti di costo di natura previsionale

scostamenti già intercettati attraverso la valorizzazione (in sede di determinazione delle entrate tariffarie riferite a precedenti annualità) delle ulteriori componenti di costo di natura previsionale introdotte dalla regolazione pro tempore vigente, tenuto conto della quantificazione dei pertinenti recuperi nell'ambito delle componenti a conguaglio.

Dati economico finanziari:

poste rettificative capitale investito:

PR _a	
	di cui TFR
	di cui fondi rischi e oneri
	di cui fondi per il ripristino di beni di terzi

Dati di conto economico:

RICAVI

A1) Ricavi delle vendite e delle prestazioni

AR_a

AR_{sc,a}

COSTI totale ciclo integrato dei RU

B6 - Costi per materie di consumo e merci (al netto di resi, abbuoni e sconti)

B7 - Costi per servizi

Si usufruisce della deroga di cui al comma 1.11 det. 2/DRIF/2021?

COSTI al netto delle poste rettificative e al netto dei CANONI/MUTUI/LEASING pagati ai proprietari

B6 - Costi per materie di consumo e merci (al netto di resi, abbuoni e sconti)

B7 - Costi per servizi

B8 - Costi per godimento di beni di terzi

B9 - Costi del personale

B11 - Variazioni delle rimanenze di materie prime, sussidiarie, di consumo e merci

B14 - Oneri diversi di gestione

totale

B10d (da c. 16.2 MTR-2)
B12 - Accantonamento per rischi, nella misura massima ammessa dalle leggi e prassi fiscali
B13 - Altri accantonamenti
totale

poste rettificative costi operativi:

Costi attribuibili alle attività capitalizzate
--

poste rettificative di cui al comma 1.1 del MTR-2:

accantonamenti, diversi dagli ammortamenti, operati in eccesso rispetto all'applicazione di norme tributarie, fatto salvo quanto disposto dall'articolo 14 del MTR-2
oneri finanziari e le rettifiche di valori di attività finanziarie
svalutazioni delle immobilizzazioni
oneri straordinari
oneri per assicurazioni, qualora non espressamente previste da specifici obblighi normativi
risultata soccombente
costi connessi all'erogazione di liberalità
costi pubblicitari e di marketing, ad esclusione di oneri che derivino da obblighi posti in capo ai concessionari
spese di rappresentanza

costi sostenuti per il conseguimento dei target cui è stata associata (in sede di determinazione delle entrate tariffarie riferite a precedenti annualità) la valorizzazione di costi operativi incentivanti (di natura previsionale), per cui l'operatore si è assunto il rischio di conseguire l'obiettivo a risorse definite ex ante

costi complessivi sostenuti per l'adeguamento agli standard e ai livelli minimi di qualità introdotti dall'Autorità, nei casi in cui si sia fatto ricorso (in sede di determinazione delle entrate tariffarie riferite a precedenti annualità) alla valorizzazione delle corrispondenti componenti di costo di natura previsionale
--

scostamenti già intercettati attraverso la valorizzazione (in sede di determinazione delle entrate tariffarie riferite a precedenti annualità) delle ulteriori componenti di costo di natura previsionale introdotte dalla regolazione pro tempore vigente, tenuto conto della quantificazione dei pertinenti recuperi nell'ambito delle componenti a conguaglio.

Dati economico finanziari:

poste rettificative capitale investito:

PR _a
di cui TFR

	di cui fondi rischi e oneri
	di cui fondi per il ripristino di beni di terzi

TORI - ANNO 2022

#NAME?

2022
218,757

A1) Ricavi delle vendite e delle prestazioni	A5) Altri ricavi e proventi	
3,526		3,526
47,331		47,331

2022
29,879
145,354

NO

CRT _a	CTS _a	CTR _a	CRD _a
5,197			22,013
20,433		27,876	86,549
2,493			10,559
3,959			16,771
- 59			- 250
570			2,415
32,594	-	27,876	138,056

ACC _a			
costi di gestione post-operativa delle discariche	accantonamenti relativi ai crediti	accantonamenti per rischi e oneri previsti da normativa di settore e/o dal contratto di affidamento	accantonamenti per altri non in eccesso rispetto a norme tributarie
-	-	-	-

2022

Canone, Mutuo, Leasing:	2022
Proprietario 1	
Proprietario 2	
Proprietario 3	
Leasing	

-
-
-

2022
12,204
12,204

#NAME?

2022

A1) Ricavi delle vendite e delle prestazioni	A5) Altri ricavi e proventi	
		-
		-

2022
-
-

--



CRT _a	CTS _a	CTR _a	CRD _a
-	-	-	-

ACC _a			
costi di gestione post-operativa delle discariche	accantonamenti relativi ai crediti	accantonamenti per rischi e oneri previsti da normativa di settore e/o dal contratto di affidamento	accantonamenti per altri non in eccesso rispetto a norme tributarie
-	-	-	-

2022






Canone, Mutuo, Leasing:	2022
Proprietario 1	
Proprietario 2	
Proprietario 3	
Leasing	











-

-	-	-	-
---	---	---	---

ACC _a			
costi di gestione post-operativa delle discariche	accantonamenti relativi ai crediti	accantonamenti per rischi e oneri previsti da normativa di settore e/o dal contratto di affidamento	accantonamenti per altri non in eccesso rispetto a norme tributarie
-	-	-	-

2022


















Canone, Mutuo, Leasing:	2022
Proprietario 1	
Proprietario 2	
Proprietario 3	
Leasing	

-
-
-

2022





2022			
CSL _a	CARC _a	CGG _a	CCD _a
2,669			
10,495			
1,280			
2,034			
- 30			
293			
16,741	-	-	-



-




2022			
CSL _a	CARC _a	CGG _a	CCD _a
-	-	-	-

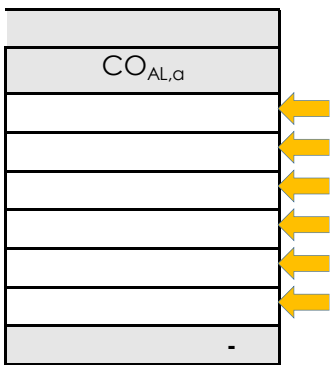



-

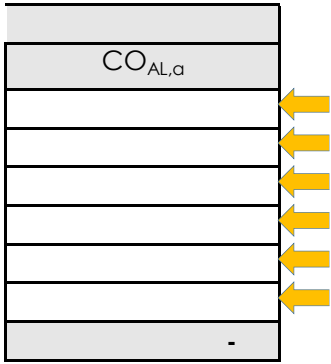


-	-	-	-
---	---	---	---











$CO_{AL,d}$

















Dati di input: RICAVI, COSTI e DATI ECONOMICO FINANZIARI DEI GES

Dati di conto economico:

RICAVI

A1) Ricavi delle vendite e delle prestazioni
--

AR _a

AR _{sc,a}

COSTI totale ciclo integrato dei RU

B6 - Costi per materie di consumo e merci (al netto di resi, abbuoni e sconti)
--

B7 - Costi per servizi

Si usufruisce della deroga di cui al comma 1.11 det. 2/DRIF/2021?
--

COSTI al netto delle poste rettificative e al netto dei CANONI/MUTUI/LEASING pagati ai proprietari

B6 - Costi per materie di consumo e merci (al netto di resi, abbuoni e sconti)
--

B7 - Costi per servizi

B8 - Costi per godimento di beni di terzi

B9 - Costi del personale

B11 - Variazioni delle rimanenze di materie prime, sussidiarie, di consumo e merci
--

B14 - Oneri diversi di gestione

totale

B10d (da c. 16.2 MTR-2)

B12 - Accantonamento per rischi, nella misura massima ammessa dalle leggi e prassi fiscali
--

B13 - Altri accantonamenti

totale

poste rettificative costi operativi:

Costi attribuibili alle attività capitalizzate
--

poste rettificative di cui al comma 1.1 del MTR-2:

accantonamenti, diversi dagli ammortamenti, operati in eccesso rispetto all'applicazione di norme tributarie, fatto salvo quanto disposto dall'articolo 14 del MTR-2
oneri finanziari e le rettifiche di valori di attività finanziarie
svalutazioni delle immobilizzazioni
oneri straordinari
oneri per assicurazioni, qualora non espressamente previste da specifici obblighi normativi
risultata soccombente
costi connessi all'erogazione di liberalità
costi pubblicitari e di marketing, ad esclusione di oneri che derivino da obblighi posti in capo ai concessionari
spese di rappresentanza

costi sostenuti per il conseguimento dei target cui è stata associata (in sede di determinazione delle entrate tariffarie riferite a precedenti annualità) la valorizzazione di costi operativi incentivanti (di natura previsionale), per cui l'operatore si è assunto il rischio di conseguire l'obiettivo a risorse definite ex ante
costi complessivi sostenuti per l'adeguamento agli standard e ai livelli minimi di qualità introdotti dall'Autorità, nei casi in cui si sia fatto ricorso (in sede di determinazione delle entrate tariffarie riferite a precedenti annualità) alla valorizzazione delle corrispondenti componenti di costo di natura previsionale
scostamenti già intercettati attraverso la valorizzazione (in sede di determinazione delle entrate tariffarie riferite a precedenti annualità) delle ulteriori componenti di costo di natura previsionale introdotte dalla regolazione pro tempore vigente, tenuto conto della quantificazione dei pertinenti recuperi nell'ambito delle componenti a conguaglio.

Dati economico finanziari:

poste rettificative capitale investito:

PR _a
di cui TFR
di cui fondi rischi e oneri
di cui fondi per il ripristino di beni di terzi



Dati di conto economico:

RICAVI

A1) Ricavi delle vendite e delle prestazioni
--

AR _a
AR _{sc,a}

COSTI totale ciclo integrato dei RU

B6 - Costi per materie di consumo e merci (al netto di resi, abbuoni e sconti)

B7 - Costi per servizi

Si usufruisce della deroga di cui al comma 1.11 det. 2/DRIF/2021?**COSTI al netto delle poste rettificative e al netto dei CANONI/MUTUI/LEASING pagati ai proprietari**

B6 - Costi per materie di consumo e merci (al netto di resi, abbuoni e sconti)

B7 - Costi per servizi

B8 - Costi per godimento di beni di terzi

B9 - Costi del personale

B11 - Variazioni delle rimanenze di materie prime, sussidiarie, di consumo e merci

B14 - Oneri diversi di gestione

totale

B10d (da c. 16.2 MTR-2)

B12 - Accantonamento per rischi, nella misura massima ammessa dalle leggi e prassi fiscali

B13 - Altri accantonamenti

totale**poste rettificative costi operativi:**

Costi attribuibili alle attività capitalizzate

poste rettificative di cui al comma 1.1 del MTR-2:

accantonamenti, diversi dagli ammortamenti, operati in eccesso rispetto all'applicazione di norme tributarie, fatto salvo quanto disposto dall'articolo 14 del MTR-2

oneri finanziari e le rettifiche di valori di attività finanziarie

svalutazioni delle immobilizzazioni

oneri straordinari

oneri per assicurazioni, qualora non espressamente previste da specifici obblighi normativi

risultata soccombente

costi connessi all'erogazione di liberalità

costi pubblicitari e di marketing, ad esclusione di oneri che derivino da obblighi posti in capo ai concessionari

spese di rappresentanza

costi sostenuti per il conseguimento dei target cui è stata associata (in sede di determinazione delle entrate tariffarie riferite a precedenti annualità) la valorizzazione di costi operativi incentivanti (di natura previsionale), per cui l'operatore si è assunto il rischio di conseguire l'obiettivo a risorse definite ex ante

costi complessivi sostenuti per l'adeguamento agli standard e ai livelli minimi di qualità introdotti dall'Autorità, nei casi in cui si sia fatto ricorso (in sede di determinazione delle entrate tariffarie riferite a precedenti annualità) alla valorizzazione delle corrispondenti componenti di costo di natura previsionale

scostamenti già intercettati attraverso la valorizzazione (in sede di determinazione delle entrate tariffarie riferite a precedenti annualità) delle ulteriori componenti di costo di natura previsionale introdotte dalla regolazione pro tempore vigente, tenuto conto della quantificazione dei pertinenti recuperi nell'ambito delle componenti a conguaglio.

Dati economico finanziari:

poste rettificative capitale investito:

PR _a
di cui TFR
di cui fondi rischi e oneri
di cui fondi per il ripristino di beni di terzi

Dati di conto economico:

RICAVI

A1) Ricavi delle vendite e delle prestazioni

AR_a

AR_{sc,a}

COSTI totale ciclo integrato dei RU

B6 - Costi per materie di consumo e merci (al netto di resi, abbuoni e sconti)

B7 - Costi per servizi

Si usufruisce della deroga di cui al comma 1.11 det. 2/DRIF/2021?

COSTI al netto delle poste rettificative e al netto dei CANONI/MUTUI/LEASING pagati ai proprietari

B6 - Costi per materie di consumo e merci (al netto di resi, abbuoni e sconti)

B7 - Costi per servizi

B8 - Costi per godimento di beni di terzi

B9 - Costi del personale

B11 - Variazioni delle rimanenze di materie prime, sussidiarie, di consumo e merci

B14 - Oneri diversi di gestione

totale

B10d (da c. 16.2 MTR-2)
B12 - Accantonamento per rischi, nella misura massima ammessa dalle leggi e prassi fiscali
B13 - Altri accantonamenti
totale

poste rettificative costi operativi:

Costi attribuibili alle attività capitalizzate

poste rettificative di cui al comma 1.1 del MTR-2:

accantonamenti, diversi dagli ammortamenti, operati in eccesso rispetto all'applicazione di norme tributarie, fatto salvo quanto disposto dall'articolo 14 del MTR-2
oneri finanziari e le rettifiche di valori di attività finanziarie
svalutazioni delle immobilizzazioni
oneri straordinari
oneri per assicurazioni, qualora non espressamente previste da specifici obblighi normativi
risultata soccombente
costi connessi all'erogazione di liberalità
costi pubblicitari e di marketing, ad esclusione di oneri che derivino da obblighi posti in capo ai concessionari
spese di rappresentanza

costi sostenuti per il conseguimento dei target cui è stata associata (in sede di determinazione delle entrate tariffarie riferite a precedenti annualità) la valorizzazione di costi operativi incentivanti (di natura previsionale), per cui l'operatore si è assunto il rischio di conseguire l'obiettivo a risorse definite ex ante
costi complessivi sostenuti per l'adeguamento agli standard e ai livelli minimi di qualità introdotti dall'Autorità, nei casi in cui si sia fatto ricorso (in sede di determinazione delle entrate tariffarie riferite a precedenti annualità) alla valorizzazione delle corrispondenti componenti di costo di natura previsionale
scostamenti già intercettati attraverso la valorizzazione (in sede di determinazione delle entrate tariffarie riferite a precedenti annualità) delle ulteriori componenti di costo di natura previsionale introdotte dalla regolazione pro tempore vigente, tenuto conto della quantificazione dei pertinenti recuperi nell'ambito delle componenti a conguaglio.

Dati economico finanziari:

poste rettificative capitale investito:

PR _a
di cui TFR
di cui fondi rischi e oneri

di cui fondi per il ripristino di beni di terzi

TORI - ANNO 2023

#NAME?

2023
218,757

A1) Ricavi delle vendite e delle prestazioni	A5) Altri ricavi e proventi	
3,526		3,526
47,331		47,331

2023
29,879
145,354

NO

CRT _a	CTS _a	CTR _a	CRD _a
5,197			22,013
20,433		27,876	86,549
2,493			10,559
3,959			16,771
- 59			- 250
570			2,415
32,594	-	27,876	138,056

ACC _a			
costi di gestione post-operativa delle discariche	accantonamenti relativi ai crediti	accantonamenti per rischi e oneri previsti da normativa di settore e/o dal contratto di affidamento	accantonamenti per altri non in eccesso rispetto a norme tributarie
-	-	-	-

2023

	←
	←
	←
	←
	←
	←
	←
	←
	←
	←

Canone, Mutuo, Leasing:	2023
Proprietario 1	
Proprietario 2	
Proprietario 3	
Leasing	

-
-
-

2023	
12,204	←
12,204	←
	←
	←


#NAME?

2023	
	←

A1) Ricavi delle vendite e delle prestazioni	A5) Altri ricavi e proventi	
		- ←
		- ←

2023
-
-


--












CRT _a	CTS _a	CTR _a	CRD _a
-	-	-	-

ACC _a			
costi di gestione post-operativa delle scariche	accantonamenti relativi ai crediti	accantonamenti per rischi e oneri previsti da normativa di settore e/o dal contratto di affidamento	accantonamenti per altri non in eccesso rispetto a norme tributarie
-	-	-	-

2023



Canone, Mutuo, Leasing:	2023
Proprietario 1	
Proprietario 2	
Proprietario 3	
Leasing	

-

-
-

2023

#NAME?

2023

A1) Ricavi delle vendite e delle prestazioni	A5) Altri ricavi e proventi	
		-
		-

2023
-
-

--

CRT _a	CTS _a	CTR _a	CRD _a
-	-	-	-


ACC _d			
costi di gestione post-operativa delle discariche	accantonamenti relativi ai crediti	accantonamenti per rischi e oneri previsti da normativa di settore e/o dal contratto di affidamento	accantonamenti per altri non in eccesso rispetto a norme tributarie
-	-	-	-


2023

Canone, Mutuo, Leasing:	2023
Proprietario 1	
Proprietario 2	
Proprietario 3	
Leasing	


-
-
-

2023





2023			
CSL _a	CARC _a	CGG _a	CCD _a
2,669			
10,495			
1,280			
2,034			
- 30			
293			
16,741	-	-	-



-



2023			
CSL _a	CARC _a	CGG _a	CCD _a
-	-	-	-




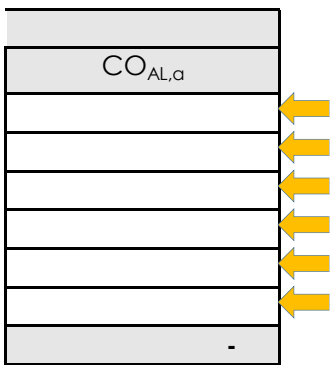

-



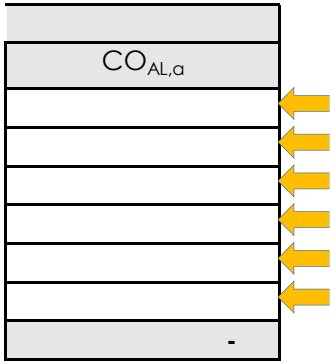


2023			
CSL _a	CARC _a	CGG _a	CCD _a
-	-	-	-























Dati di input: RICAVI, COSTI e DATI ECONOMICO FINANZIARI DEL CO

Dati di conto economico:

RICAVI

A1) Ricavi delle vendite e delle prestazioni
--

AR _a

AR _{sc,a}

COSTI totale ciclo integrato dei RU

B6 - Costi per materie di consumo e merci (al netto di resi, abbuoni e sconti)
--

B7 - Costi per servizi

Si usufruisce della deroga di cui al comma 1.11 det. 2/DRIF/2021?
--

COSTI al netto delle poste rettificative e al netto dei CANONI/MUTUI/LEASING pagati ai proprietari

B6 - Costi per materie di consumo e merci (al netto di resi, abbuoni e sconti)
--

B7 - Costi per servizi

B8 - Costi per godimento di beni di terzi

B9 - Costi del personale

B11 - Variazioni delle rimanenze di materie prime, sussidiarie, di consumo e merci
--

B14 - Oneri diversi di gestione

totale

B10d (da c. 16.2 MTR-2)

B12 - Accantonamento per rischi, nella misura massima ammessa dalle leggi e prassi fiscali
--

B13 - Altri accantonamenti

totale

poste rettificative costi operativi:

Costi attribuibili alle attività capitalizzate
--

poste rettificative di cui al comma 1.1 del MTR-2:

accantonamenti, diversi dagli ammortamenti, operati in eccesso rispetto all'applicazione di norme tributarie, fatto salvo quanto disposto dall'articolo 14 del MTR-2
oneri finanziari e le rettifiche di valori di attività finanziarie
svalutazioni delle immobilizzazioni
oneri straordinari
oneri per assicurazioni, qualora non espressamente previste da specifici obblighi normativi
risultata soccombente
costi connessi all'erogazione di liberalità
costi pubblicitari e di marketing, ad esclusione di oneri che derivino da obblighi posti in capo ai concessionari
spese di rappresentanza

costi sostenuti per il conseguimento dei target cui è stata associata (in sede di determinazione delle entrate tariffarie riferite a precedenti annualità) la valorizzazione di costi operativi incentivanti (di natura previsionale), per cui l'operatore si è assunto il rischio di conseguire l'obiettivo a risorse definite ex ante
costi complessivi sostenuti per l'adeguamento agli standard e ai livelli minimi di qualità introdotti dall'Autorità, nei casi in cui si sia fatto ricorso (in sede di determinazione delle entrate tariffarie riferite a precedenti annualità) alla valorizzazione delle corrispondenti componenti di costo di natura previsionale
scostamenti già intercettati attraverso la valorizzazione (in sede di determinazione delle entrate tariffarie riferite a precedenti annualità) delle ulteriori componenti di costo di natura previsionale introdotte dalla regolazione pro tempore vigente, tenuto conto della quantificazione dei pertinenti recuperi nell'ambito delle componenti a conguaglio.

Dati economico finanziari:

poste rettificative capitale investito:

PR _a
di cui TFR
di cui fondi rischi e oneri
di cui fondi per il ripristino di beni di terzi

MUNE - ANNO 2022

#NAME?

2022
249,420

A1) Ricavi delle vendite e delle prestazioni	A5) Altri ricavi e proventi	
		-
		-

2022
205
148,983

NO

CRT _a	CTS _a	CTR _a	CRD _a
	68,334	65,841	
-	68,334	65,841	-

ACC _a			
costi di gestione post-operativa delle discariche	accantonamenti relativi ai crediti	accantonamenti per rischi e oneri previsti da normativa di settore e/o dal contratto di affidamento	accantonamenti per altri non in eccesso rispetto a norme tributarie
	53,898		
-	53,898	-	-

2022

	←
	←
	←
	←
	←
	←
	←
	←
	←
	←

-
-
-

2022	←
0	←
0	←
	←
	←

Canone, Mutuo, Leasing:	2022
Proprietario 1	
Proprietario 2	
Proprietario 3	
Leasing	




2022			
CSL _a	CARC _a	CGG _a	CCD _a
	205		
	14,808		
25,695	26,488	26,009	
25,695	41,500	26,009	-




53,898





$CO_{AL,d}$
1,465
1,465

















Dati di input: RICAVI, COSTI e DATI ECONOMICO FINANZIARI DEL CO

Dati di conto economico:

RICAVI

A1) Ricavi delle vendite e delle prestazioni
--

AR _a

AR _{sc,a}

COSTI totale ciclo integrato dei RU

B6 - Costi per materie di consumo e merci (al netto di resi, abbuoni e sconti)
--

B7 - Costi per servizi

Si usufruisce della deroga di cui al comma 1.11 det. 2/DRIF/2021?
--

COSTI al netto delle poste rettificative e al netto dei CANONI/MUTUI/LEASING pagati ai proprietari

B6 - Costi per materie di consumo e merci (al netto di resi, abbuoni e sconti)
--

B7 - Costi per servizi

B8 - Costi per godimento di beni di terzi

B9 - Costi del personale

B11 - Variazioni delle rimanenze di materie prime, sussidiarie, di consumo e merci
--

B14 - Oneri diversi di gestione

totale

B10d (da c. 16.2 MTR-2)

B12 - Accantonamento per rischi, nella misura massima ammessa dalle leggi e prassi fiscali
--

B13 - Altri accantonamenti

totale

poste rettificative costi operativi:

Costi attribuibili alle attività capitalizzate
--

poste rettificative di cui al comma 1.1 del MTR-2:

accantonamenti, diversi dagli ammortamenti, operati in eccesso rispetto all'applicazione di norme tributarie, fatto salvo quanto disposto dall'articolo 14 del MTR-2
oneri finanziari e le rettifiche di valori di attività finanziarie
svalutazioni delle immobilizzazioni
oneri straordinari
oneri per assicurazioni, qualora non espressamente previste da specifici obblighi normativi
risultata soccombente
costi connessi all'erogazione di liberalità
costi pubblicitari e di marketing, ad esclusione di oneri che derivino da obblighi posti in capo ai concessionari
spese di rappresentanza

costi sostenuti per il conseguimento dei target cui è stata associata (in sede di determinazione delle entrate tariffarie riferite a precedenti annualità) la valorizzazione di costi operativi incentivanti (di natura previsionale), per cui l'operatore si è assunto il rischio di conseguire l'obiettivo a risorse definite ex ante
costi complessivi sostenuti per l'adeguamento agli standard e ai livelli minimi di qualità introdotti dall'Autorità, nei casi in cui si sia fatto ricorso (in sede di determinazione delle entrate tariffarie riferite a precedenti annualità) alla valorizzazione delle corrispondenti componenti di costo di natura previsionale
scostamenti già intercettati attraverso la valorizzazione (in sede di determinazione delle entrate tariffarie riferite a precedenti annualità) delle ulteriori componenti di costo di natura previsionale introdotte dalla regolazione pro tempore vigente, tenuto conto della quantificazione dei pertinenti recuperi nell'ambito delle componenti a conguaglio.

Dati economico finanziari:

poste rettificative capitale investito:

PR _a
di cui TFR
di cui fondi rischi e oneri
di cui fondi per il ripristino di beni di terzi

MUNE - ANNO 2023

#NAME?

2023
256,911

A1) Ricavi delle vendite e delle prestazioni	A5) Altri ricavi e proventi	
		-
		-

2023
205
148,983

NO

CRT _a	CTS _a	CTR _a	CRD _a
	68,334	65,841	
-	68,334	65,841	-

ACC _a			
costi di gestione post-operativa delle discariche	accantonamenti relativi ai crediti	accantonamenti per rischi e oneri previsti da normativa di settore e/o dal contratto di affidamento	accantonamenti per altri non in eccesso rispetto a norme tributarie
	53,898		
-	53,898	-	-

2023

	←
	←
	←
	←
	←
	←
	←
	←
	←

Canone, Mutuo, Leasing:	2023
Proprietario 1	
Proprietario 2	
Proprietario 3	
Leasing	

-
-
-

2023	←
0	←
0	←
	←
	←




2023			
CSL _a	CARC _a	CGG _a	CCD _a
	205		
	14,808		
25,695	26,488	26,009	
25,695	41,500	26,009	-




53,898





$CO_{AL,d}$
3,226
3,226















- **Dati di input - Controllo Costi Previsionali 2022-2023**

- **Controllo costi previsionali 2022-2023**

Costi previsionali valorizzati nelle annualità 2022-2023

Valori previsionali inseriti nel PEF

Costi previsionali parte variabile

$CO_{exp,116,TV,a}$

$CQ_{expTV,a}$

$COI_{expTV,a}$

Valori previsionali inseriti nel PEF

Costi previsionali parte fissa

$CO_{exp,116,TF,a}$

$CQ_{expTF,a}$

$COI_{expTF,a}$

Costi effettivamente sostenuti nelle annualità 2022-2023

Valori da bilancio di esercizio

Valori effettivamente sostenuti parte variabile

$CO_{116,TV,a}$

$CQ_{TV,a}$

$COI_{TV,a}$

Valori da bilancio di esercizio

Valori effettivamente sostenuti parte fissa

$CO_{116,TF,a}$

$CQ_{TF,a}$

COI_{TF,a}

Verifica raggiungimento obiettivi COI e determinazione delle po

VERIFICA RAGGIUNGIMENTO OBIETTIVI COI

obiettivo legato ai COITV raggiunto? (SI/NO)

In caso di obiettivo non raggiunto, **indicare la distanza tra obiettivo fissato e obiettivo raggiunto** (in % <100%)

obiettivo legato ai COITF raggiunto? (SI/NO)

In caso di obiettivo non raggiunto, **indicare la distanza tra obiettivo fissato e obiettivo raggiunto** (in % <100%)

Calcolo Poste Rettificative e Componente a conguaglio COI a favore utenza

Posta rettificativa legata ai COI TV (art. 7.3 MTR-2)

Posta rettificativa legata ai COI TF (art. 7.3 MTR-2)

Totale Poste Rettificative COI

Componente a conguaglio a favore Utenza - quota variabile

Componente a conguaglio a favore Utenza - quota fissa

Totale Componente a conguaglio

Determinazione Poste Rettificative e componenti a conguaglio I

Calcolo Poste Rettificative e Componente a conguaglio CQ a favore utenza

Posta rettificativa legata ai CQ TV (art. 7.3 MTR-2)

Posta rettificativa legata ai CQ TF (art. 7.3 MTR-2)

Totale Poste Rettificative CQ

Componente a conguaglio a favore Utenza - quota variabile

Componente a conguaglio a favore Utente - quota fissa

Totale Componente a conguaglio

Determinazione Poste Rettificative e componenti a conguaglio I

Calcolo Poste Rettificative e Componente a conguaglio CO116
--

Posta rettificativa legata ai CO116 TV (art. 7.3 MTR-2)

Posta rettificativa legata ai CO116 TF (art. 7.3 MTR-2)

Totale Poste Rettificative CO116

Componente a conguaglio - quota variabile

Componente a conguaglio - quota fissa

Totale Componente a conguaglio

- Poste rettificative da considerare nel calcolo dell'indicatore H

I dati di input relativi alle singole componenti tariffarie inserite nei vari fogli di stato valorizzati costi previsionali per le annualità 2022, è necessario incrociarli e sommarli nelle celle C41 e C49 del foglio IN_calcolo H

quota parte delle poste rettificative relative ai COI attribuibile a CRDsc_si (esprimere una percentuale)
--

quota parte delle poste rettificative relative ai CQ attribuibile a CRDsc_si (esprimere una percentuale)

quota parte delle poste rettificative relative ai CO116 attribuibile a CRDsc_si (esprimere una percentuale)
--

Poste rettificative relative attribuibili al CRDsc_si
--

Poste rettificative relative ai COI attribuibili al CRDsc_si
--

Poste rettificative relative ai CQ attribuibili al CRDsc_si

Poste rettificative relative ai CO116 attribuibili al CRDsc_si

Totale poste rettificative attribuibili al CRDsc_si

2023

2022			
PINECO SOC COOP SOC	0	0	COMUNE DI MORRO D'ORO

2022			
PINECO SOC COOP SOC	0	0	COMUNE DI MORRO D'ORO

2022			
PINECO SOC COOP SOC	0	0	COMUNE DI MORRO D'ORO

2022			
PINECO SOC COOP SOC	0	0	COMUNE DI MORRO D'ORO

--	--	--	--


ste rettificative e delle componenti a conguaglio

2022			
PINECO SOC COOP SOC	0	0	COMUNE DI MORRO D'ORO

--

egate ai CQ


--




egate ai CO116



ogli IN_BIL sono già al netto delle poste rettificative di cui al comma 7.3 del MTI
licare la percentuale di costi attribuibili alla componente CRDsc_si che è stata





2023			
PINECO SOC COOP SOC	0	0	COMUNE DI MORRO D'ORO

2023			
PINECO SOC COOP SOC	0	0	COMUNE DI MORRO D'ORO


2023			
PINECO SOC COOP SOC	0	0	COMUNE DI MORRO D'ORO



2023			
PINECO SOC COOP SOC	0	0	COMUNE DI MORRO D'ORO

--	--	--	--






2023			
PINECO SOC COOP SOC	0	0	COMUNE DI MORRO D'ORO






R-2; pertanto, ai fini del calcolo dell'indicatore H di partenza, laddove siano scomputata come posta rettificativa. Tale valore verrà automaticamente









2024			
PINECO SOC COOP SOC	0	0	COMUNE DI MORRO D'ORO
-	-	-	-
-	-	-	-
-	-	-	-
-	-	-	-
-	-	-	-
-	-	-	-



2024			
PINECO SOC COOP SOC	0	0	COMUNE DI MORRO D'ORO
-	-	-	-
-	-	-	-
-	-	-	-
-	-	-	-

-	-	-	-
-	-	-	-

2024			
PINECO SOC COOP SOC	0	0	COMUNE DI MORRO D'ORO
-	-	-	-
-	-	-	-
-	-	-	-
-	-	-	-
-	-	-	-
-	-	-	-

2024			
PINECO SOC COOP SOC	0	0	COMUNE DI MORRO D'ORO

2024			
PINECO SOC COOP SOC	0	0	COMUNE DI MORRO D'ORO
-	-	-	-
-	-	-	-

-	-	-	-
-	-	-	-



2025			
PINECO SOC COOP SOC	0	0	COMUNE DI MORRO D'ORO
-	-	-	-
-	-	-	-
-	-	-	-
-	-	-	-
-	-	-	-
-	-	-	-



2025			
PINECO SOC COOP SOC	0	0	COMUNE DI MORRO D'ORO
-	-	-	-
-	-	-	-
-	-	-	-
-	-	-	-

-	-	-	-
-	-	-	-

2025			
PINECO SOC COOP SOC	0	0	COMUNE DI MORRO D'ORO
-	-	-	-
-	-	-	-
-	-	-	-
-	-	-	-
-	-	-	-
-	-	-	-

  	
---	--

--



● Dati di input - immobilizzazioni - ANNO 2020

I dati di input di questo foglio devono essere compilati in modo identico al foglio spe

Gestore	Cespiti gestore/Cespiti Proprietari diversi dal gestore	ID Categoria Immobilizzazione
PINECO SOC COOP S	Cespiti gestore	6
PINECO SOC COOP S	Cespiti gestore	6
PINECO SOC COOP S	Cespiti gestore	6
PINECO SOC COOP S	Cespiti gestore	6
PINECO SOC COOP S	Cespiti gestore	6
PINECO SOC COOP S	Cespiti gestore	6
PINECO SOC COOP S	Cespiti gestore	6
PINECO SOC COOP S	Cespiti gestore	6
PINECO SOC COOP S	Cespiti gestore	1
PINECO SOC COOP S	Cespiti gestore	6
PINECO SOC COOP S	Cespiti gestore	1
PINECO SOC COOP S	Cespiti gestore	1
PINECO SOC COOP S	Cespiti gestore	1
PINECO SOC COOP S	Cespiti gestore	1
PINECO SOC COOP S	Cespiti gestore	1
PINECO SOC COOP S	Cespiti gestore	1
PINECO SOC COOP S	Cespiti gestore	1
PINECO SOC COOP S	Cespiti gestore	6
PINECO SOC COOP S	Cespiti gestore	6
PINECO SOC COOP S	Cespiti gestore	6
PINECO SOC COOP S	Cespiti gestore	6
PINECO SOC COOP S	Cespiti gestore	6
PINECO SOC COOP S	Cespiti gestore	6
PINECO SOC COOP S	Cespiti gestore	6
PINECO SOC COOP S	Cespiti gestore	6
PINECO SOC COOP S	Cespiti gestore	6
PINECO SOC COOP S	Cespiti gestore	6
PINECO SOC COOP S	Cespiti gestore	6
PINECO SOC COOP S	Cespiti gestore	6
PINECO SOC COOP S	Cespiti gestore	6
PINECO SOC COOP S	Cespiti gestore	6
PINECO SOC COOP S	Cespiti gestore	6
PINECO SOC COOP S	Cespiti gestore	6
PINECO SOC COOP S	Cespiti gestore	6
PINECO SOC COOP S	Cespiti gestore	6
PINECO SOC COOP S	Cespiti gestore	6
PINECO SOC COOP S	Cespiti gestore	6
PINECO SOC COOP S	Cespiti gestore	6
PINECO SOC COOP S	Cespiti gestore	6
PINECO SOC COOP S	Cespiti gestore	6
PINECO SOC COOP S	Cespiti gestore	6
PINECO SOC COOP S	Cespiti gestore	1
PINECO SOC COOP S	Cespiti gestore	6
PINECO SOC COOP S	Cespiti gestore	1

colare del Tool MTR-2 2022-2025, salvo dismissioni o modifiche nome gestore



Categoria immobilizzazione	ID Categoria Cespite
Cespiti comuni	33
Cespiti comuni	33
Cespiti comuni	33
Cespiti comuni	33
Cespiti comuni	30
Cespiti comuni	30
Cespiti comuni	30
Cespiti comuni	30
Raccolta e trasporto, Spazzamento e lavaggio	3
Cespiti comuni	30
Raccolta e trasporto, Spazzamento e lavaggio	4
Raccolta e trasporto, Spazzamento e lavaggio	4
Raccolta e trasporto, Spazzamento e lavaggio	3
Raccolta e trasporto, Spazzamento e lavaggio	5
Raccolta e trasporto, Spazzamento e lavaggio	3
Raccolta e trasporto, Spazzamento e lavaggio	5
Cespiti comuni	31
Cespiti comuni	31
Cespiti comuni	31
Cespiti comuni	31
Cespiti comuni	31
Cespiti comuni	31
Cespiti comuni	31
Cespiti comuni	31
Cespiti comuni	31
Cespiti comuni	31
Cespiti comuni	31
Cespiti comuni	31
Cespiti comuni	31
Cespiti comuni	31
Cespiti comuni	31
Cespiti comuni	31
Cespiti comuni	31
Cespiti comuni	31
Cespiti comuni	31
Raccolta e trasporto, Spazzamento e lavaggio	1
Cespiti comuni	35
Raccolta e trasporto, Spazzamento e lavaggio	1



Categoria Cespiti Specifici
Altre immobilizzazioni materiali
Altre immobilizzazioni materiali
Altre immobilizzazioni materiali
Altre immobilizzazioni materiali
Fabbricati
Fabbricati
Fabbricati
Fabbricati
Altre attrezzature (bidoni, aspirafoglie, ecc.)
Fabbricati
Impianti di pretrattamento
Impianti di pretrattamento
Altre attrezzature (bidoni, aspirafoglie, ecc.)
Altri impianti
Altre attrezzature (bidoni, aspirafoglie, ecc.)
Altri impianti
Sistemi informativi
Sistemi informativi
Sistemi informativi
Sistemi informativi
Sistemi informativi
Sistemi informativi
Sistemi informativi
Sistemi informativi
Sistemi informativi
Sistemi informativi
Sistemi informativi
Sistemi informativi
Sistemi informativi
Sistemi informativi
Sistemi informativi
Sistemi informativi
Sistemi informativi
Sistemi informativi
Sistemi informativi
Sistemi informativi
Sistemi informativi
Sistemi informativi
Sistemi informativi
Sistemi informativi
Sistemi informativi
Sistemi informativi
Sistemi informativi
Sistemi informativi
Sistemi informativi
Sistemi informativi
Compattatori, Spazzatrici e Autocarri attrezzati
Automezzi e Autoveicoli
Compattatori, Spazzatrici e Autocarri attrezzati

Compattatori, Spazzatrici e Autocarri attrezzati
Automezzi e Autoveicoli
Compattatori, Spazzatrici e Autocarri attrezzati
Compattatori, Spazzatrici e Autocarri attrezzati
Compattatori, Spazzatrici e Autocarri attrezzati
Compattatori, Spazzatrici e Autocarri attrezzati
Compattatori, Spazzatrici e Autocarri attrezzati
Compattatori, Spazzatrici e Autocarri attrezzati
Compattatori, Spazzatrici e Autocarri attrezzati
Compattatori, Spazzatrici e Autocarri attrezzati
Compattatori, Spazzatrici e Autocarri attrezzati
Altre attrezzature (bidoni, aspirafoglie, ecc.)
Compattatori, Spazzatrici e Autocarri attrezzati
Impianti di pretrattamento
Compattatori, Spazzatrici e Autocarri attrezzati
Compattatori, Spazzatrici e Autocarri attrezzati
Compattatori, Spazzatrici e Autocarri attrezzati
Compattatori, Spazzatrici e Autocarri attrezzati
Compattatori, Spazzatrici e Autocarri attrezzati
Compattatori, Spazzatrici e Autocarri attrezzati
Compattatori, Spazzatrici e Autocarri attrezzati
Compattatori, Spazzatrici e Autocarri attrezzati
Compattatori, Spazzatrici e Autocarri attrezzati
Compattatori, Spazzatrici e Autocarri attrezzati
Compattatori, Spazzatrici e Autocarri attrezzati
Compattatori, Spazzatrici e Autocarri attrezzati
Compattatori, Spazzatrici e Autocarri attrezzati
Compattatori, Spazzatrici e Autocarri attrezzati
Immobilizzazioni immateriali
Compattatori, Spazzatrici e Autocarri attrezzati
Compattatori, Spazzatrici e Autocarri attrezzati
Compattatori, Spazzatrici e Autocarri attrezzati
Compattatori, Spazzatrici e Autocarri attrezzati
Automezzi e Autoveicoli
Sistemi informativi
Sistemi informativi
Immobilizzazioni immateriali
Altri impianti
Altri impianti
Altri impianti
Automezzi e Autoveicoli
Sistemi informativi
Sistemi informativi

TOTALE	44,486	8,724	-	-
<i>subtotale</i>	44,486	8,724	-	-

Anno Cespite	Ci_{c,t}	FA_{CI,c,2017}	CFP_{c,t}	FA_{CFP,c,2017}	Discariche Vita Utile
2020	76				
2020	21				
2020	95				
2020	137				
2016	13,222	3,669			
2017	2,337	175			
2018	327				
2019	93				
2014	453	249			
2017	522	130			
2017	54	14			
2017	152	38			
2018	3,644				
2019	49				
2019	3,475				
2020	129				
2011	98	37			
2016	56	39			
2016	43	30			
2016	48	33			
2019	57				
2019	314				
2019	38				
2019	65				
2019	35				
2020	73				
2020	155				
2020	47				
2020	61				
2020	55				
2020	34				
2020	50				
2016	431	302			
2016	341	239			
2016	30	21			


2016	32	23			
2016	94	66			
2016	36	25			
2016	32	22			
2016	27	19			
2016	32	22			
2016	37	26			
2016	27	19			
2016	94	66			
2017	92	46			
2017	484	242			
2017	96	48			
2017	33	16			
2017	118	59			
2017	98	49			
2017	66	33			
2017	543	271			
2017	567	283			
2017	184	92			
2018	946	284			
2018	41	12			
2018	45	14			
2018	42	13			
2018	885	266			
2019	324				
2019	2,125				
2019	283				
2019	1,755				
2019	1,342				
2019	56				
2019	8				
2019	52				
2019	52				
2020	477				
2020	544				
2020	118				
2018	222				
2019	312				
2019	210				
2020	808				
2019	32				
2020	153				
2020	523				
2015	94	64			
2015	38	25			







Anno dismissioni


Vite Utili c. 15.2 MTR-2
7
7
7
7
40
40
40
40
5
40
12
12
5
10
5
10
5
5
5
5
5
5
5
5
5
5
5
5
5
5
5
5
5
5
5
8
5
8



8
5
8
8
8
8
8
8
8
8
8
8
8
8
8
5
8
12
8
8
8
8
8
8
8
8
8
8
8
8
8
8
8
8
8
8
8
8
8
8
8
8
7
8
8
8
8
8
5
5
5
7
10
10
10
5
5
5





















Da compilare in caso di ulteriori variazioni della vi
tariffarie 2024 e 2025



Vite utili c. 15.5 e c. 15.6 MTR-2	Ulteriori variazioni vite utili regolatorie (c. 15.5 e c. 15.6 MTR-2)
7	
7	
7	
7	
40	
40	
40	
40	
5	
40	
12	
12	
5	
10	
5	
10	
5	
5	
5	
5	
5	
5	
5	
5	
5	
5	
5	
5	
5	
5	
5	
5	
5	
5	
5	
5	
5	
5	
5	
5	
8	
5	
8	

8	
5	
8	
8	
8	
8	
8	
8	
8	
8	
8	
8	
8	
8	
8	
5	
8	
12	
8	
8	
8	
8	
8	
8	
8	
8	
8	
8	
8	
8	
8	
8	
8	
8	
8	
8	
8	
8	
8	
7	
8	
8	
8	
8	
5	
5	
5	
7	
10	
10	
10	
5	
5	
5	

ta utile regolatoria con effetti sulle entrate



Inserire ulteriore vita utile se si ricade negli c. 15.5 e c. 15.6 MTR-2	Vite utili c. 15.5 e c. 15.6 MTR-2
	7
	7
	7
	7
	40
	40
	40
	40
	5
	40
	12
	12
	5
	10
	5
	10
	5
	5
	5
	5
	5
	10
	5
	5
	5
	5
	5
	5
	5
	5
	5
	5
	5
	5
	5
	5
	5
	5
	5
	5
	8
	5
	8

TOTALE	23,986
subtotale	23,986

2016

Deflatore	CI
0.000	-
0.000	-
0.000	-
0.000	-
1.001	13,235
0.998	2,332
0.000	-
0.000	-
1.004	455
0.998	521
0.998	54
0.998	152
0.000	-
0.000	-
0.000	-
0.000	-
1.079	106
1.001	56
1.001	43
1.001	48
0.000	-
0.000	-
0.000	-
0.000	-
0.000	-
0.000	-
0.000	-
0.000	-
0.000	-
0.000	-
0.000	-
0.000	-
0.000	-
0.000	-
0.000	-
1.001	431
1.001	342
1.001	30

	8
	5
	8
	8
	8
	8
	8
	8
	8
	8
	8
	8
	8
	8
	8
	5
	8
	12
	8
	8
	8
	8
	8
	8
	8
	8
	8
	8
	8
	8
	8
	8
	8
	8
	8
	8
	8
	8
	8
	8
	7
	8
	8
	8
	8
	5
	5
	5
	7
	10
	10
	10
	5
	5
	5

1.001	32
1.001	95
1.001	36
1.001	32
1.001	27
1.001	32
1.001	37
1.001	27
1.001	95
0.998	92
0.998	483
0.998	95
0.998	33
0.998	118
0.998	98
0.998	65
0.998	542
0.998	565
0.998	183
0.000	-
0.000	-
0.000	-
0.000	-
0.000	-
0.000	-
0.000	-
0.000	-
0.000	-
0.000	-
0.000	-
0.000	-
0.000	-
0.000	-
0.000	-
0.000	-
0.000	-
0.000	-
0.000	-
0.000	-
0.000	-
0.000	-
0.000	-
0.000	-
0.000	-
0.000	-
0.000	-
0.000	-
0.000	-
1.005	95
1.005	38

0.000	-
0.000	-
0.000	-
0.000	-
0.000	-
0.000	-
0.000	-
0.000	-
0.000	-
0.000	-
0.000	-
0.000	-
0.000	-
0.000	-
0.000	-
0.000	-
0.000	-
0.000	-
0.000	-
0.000	-
0.000	-
0.000	-
0.000	-
0.000	-
0.000	-
0.000	-
0.000	-
0.000	-
0.000	-
0.000	-
0.000	-
0.000	-
0.000	-
0.000	-
0.000	-
0.000	-
0.000	-
0.000	-

8,125	-	-	1,560	-
8,125	-	-	1,560	-

2018				
Fa_{CI}	CFP	Fa_{CFP}	Amm_{CI}	Amm_{CFP}
-	-	-	-	-
-	-	-	-	-
-	-	-	-	-
-	-	-	-	-
3,673	-	-	331	-
175	-	-	58	-
-	-	-	-	-
-	-	-	-	-
250	-	-	91	-
130	-	-	13	-
14	-	-	5	-
38	-	-	13	-
-	-	-	-	-
-	-	-	-	-
-	-	-	-	-
-	-	-	-	-
40	-	-	21	-
39	-	-	11	-
30	-	-	9	-
33	-	-	10	-
-	-	-	-	-
-	-	-	-	-
-	-	-	-	-
-	-	-	-	-
-	-	-	-	-
-	-	-	-	-
-	-	-	-	-
-	-	-	-	-
-	-	-	-	-
-	-	-	-	-
-	-	-	-	-
-	-	-	-	-
-	-	-	-	-
-	-	-	-	-
-	-	-	-	-
-	-	-	-	-
-	-	-	-	-
-	-	-	-	-
-	-	-	-	-
-	-	-	-	-
-	-	-	-	-
302	-	-	54	-
239	-	-	68	-
21	-	-	4	-

23	-	-	4	-
66	-	-	19	-
25	-	-	4	-
22	-	-	4	-
19	-	-	3	-
22	-	-	4	-
26	-	-	5	-
19	-	-	3	-
66	-	-	12	-
46	-	-	12	-
242	-	-	60	-
48	-	-	12	-
16	-	-	4	-
59	-	-	24	-
49	-	-	12	-
33	-	-	5	-
271	-	-	68	-
283	-	-	71	-
92	-	-	23	-
-	-	-	-	-
-	-	-	-	-
-	-	-	-	-
-	-	-	-	-
-	-	-	-	-
-	-	-	-	-
-	-	-	-	-
-	-	-	-	-
-	-	-	-	-
-	-	-	-	-
-	-	-	-	-
-	-	-	-	-
-	-	-	-	-
-	-	-	-	-
-	-	-	-	-
-	-	-	-	-
-	-	-	-	-
-	-	-	-	-
-	-	-	-	-
-	-	-	-	-
-	-	-	-	-
-	-	-	-	-
-	-	-	-	-
-	-	-	-	-
-	-	-	-	-
-	-	-	-	-
-	-	-	-	-
-	-	-	-	-
-	-	-	-	-
-	-	-	-	-
-	-	-	-	-
-	-	-	-	-
64	-	-	19	-
26	-	-	8	-

1,560	15,861
1,560	15,861

TOTALE	24,082
subtotale	24,082

2017

Amm	IMN
-	-
-	-
-	-
-	-
331	9,562
58	2,157
-	-
-	-
91	205
13	390
5	41
13	114
-	-
-	-
-	-
-	-
21	66
11	17
9	13
10	14
-	-
-	-
-	-
-	-
-	-
-	-
-	-
-	-
-	-
-	-
-	-
54	129
68	102
4	9

Deflatore	CI
0.000	-
0.000	-
0.000	-
0.000	-
1.005	13,288
1.002	2,341
0.000	-
0.000	-
1.008	457
1.002	523
1.002	54
1.002	152
0.000	-
0.000	-
0.000	-
0.000	-
1.083	107
1.005	56
1.005	43
1.005	48
0.000	-
0.000	-
0.000	-
0.000	-
0.000	-
0.000	-
0.000	-
0.000	-
0.000	-
0.000	-
0.000	-
1.005	433
1.005	343
1.005	30

9,724	-	-	1,493	-
9,724	-	-	1,493	-

2019				
Fa_{CI}	CFP	Fa_{CFP}	Amm_{CI}	Amm_{CFP}
-	-	-	-	-
-	-	-	-	-
-	-	-	-	-
-	-	-	-	-
4,019	-	-	332	-
234	-	-	59	-
-	-	-	-	-
-	-	-	-	-
343	-	-	91	-
144	-	-	13	-
18	-	-	5	-
51	-	-	13	-
-	-	-	-	-
-	-	-	-	-
-	-	-	-	-
-	-	-	-	-
62	-	-	21	-
50	-	-	6	-
39	-	-	4	-
43	-	-	5	-
-	-	-	-	-
-	-	-	-	-
-	-	-	-	-
-	-	-	-	-
-	-	-	-	-
-	-	-	-	-
-	-	-	-	-
-	-	-	-	-
-	-	-	-	-
-	-	-	-	-
-	-	-	-	-
-	-	-	-	-
-	-	-	-	-
-	-	-	-	-
-	-	-	-	-
-	-	-	-	-
-	-	-	-	-
-	-	-	-	-
357	-	-	54	-
309	-	-	34	-
24	-	-	4	-

27	-	-	4	-
85	-	-	9	-
30	-	-	5	-
27	-	-	4	-
22	-	-	3	-
27	-	-	4	-
31	-	-	5	-
22	-	-	3	-
78	-	-	12	-
58	-	-	12	-
303	-	-	61	-
60	-	-	12	-
21	-	-	4	-
83	-	-	24	-
61	-	-	12	-
38	-	-	5	-
340	-	-	68	-
355	-	-	71	-
115	-	-	23	-
-	-	-	-	-
-	-	-	-	-
-	-	-	-	-
-	-	-	-	-
-	-	-	-	-
-	-	-	-	-
-	-	-	-	-
-	-	-	-	-
-	-	-	-	-
-	-	-	-	-
-	-	-	-	-
-	-	-	-	-
-	-	-	-	-
-	-	-	-	-
-	-	-	-	-
-	-	-	-	-
-	-	-	-	-
-	-	-	-	-
-	-	-	-	-
-	-	-	-	-
-	-	-	-	-
-	-	-	-	-
-	-	-	-	-
-	-	-	-	-
-	-	-	-	-
-	-	-	-	-
-	-	-	-	-
-	-	-	-	-
-	-	-	-	-
-	-	-	-	-
-	-	-	-	-
-	-	-	-	-
-	-	-	-	-
-	-	-	-	-
-	-	-	-	-
-	-	-	-	-
83	-	-	12	-
33	-	-	5	-

1,493	14,357
1,493	14,357

TOTALE	30,551
subtotale	30,551

2018

Amm	IMN
-	-
-	-
-	-
-	-
332	9,268
59	2,107
-	-
-	-
91	114
13	379
5	36
13	102
-	-
-	-
-	-
21	45
6	6
4	4
5	5
-	-
-	-
-	-
-	-
-	-
-	-
-	-
-	-
-	-
-	-
-	-
-	-
-	-
-	-
-	-
-	-
-	-
-	-
-	-
54	76
34	34
4	5

Deflatore	CI
0.000	-
0.000	-
0.000	-
0.000	-
1.012	13,381
1.009	2,358
1.011	331
0.000	-
1.015	460
1.009	526
1.009	55
1.009	153
1.011	3,684
0.000	-
0.000	-
0.000	-
1.091	107
1.012	56
1.012	44
1.012	48
0.000	-
0.000	-
0.000	-
0.000	-
0.000	-
0.000	-
0.000	-
0.000	-
0.000	-
0.000	-
0.000	-
0.000	-
0.000	-
0.000	-
0.000	-
0.000	-
0.000	-
1.012	436
1.012	345
1.012	30

4	6
9	9
5	6
4	6
3	5
4	6
5	7
3	5
12	17
12	35
61	182
12	36
4	12
24	35
12	37
5	27
68	204
71	213
23	69
-	-
-	-
-	-
-	-
-	-
-	-
-	-
-	-
-	-
-	-
-	-
-	-
-	-
-	-
-	-
-	-
-	-
-	-
-	-
-	-
-	-
-	-
-	-
-	-
-	-
12	12
5	5

1.012	33
1.012	96
1.012	36
1.012	32
1.012	27
1.012	32
1.012	37
1.012	27
1.012	96
1.009	93
1.009	489
1.009	96
1.009	33
1.009	119
1.009	99
1.009	66
1.009	548
1.009	572
1.009	185
1.011	957
1.011	41
1.011	46
1.011	43
1.011	895
0.000	-
0.000	-
0.000	-
0.000	-
0.000	-
0.000	-
0.000	-
0.000	-
0.000	-
0.000	-
0.000	-
0.000	-
0.000	-
0.000	-
0.000	-
0.000	-
0.000	-
1.011	224
0.000	-
0.000	-
0.000	-
0.000	-
0.000	-
0.000	-
0.000	-
0.000	-
1.016	96
1.016	38

11,296	-	-	2,242	-
11,296	-	-	2,242	-

2020				
Fa _{CI}	CFP	Fa _{CFP}	Amm _{CI}	Amm _{CFP}
-	-	-	-	-
-	-	-	-	-
-	-	-	-	-
-	-	-	-	-
4,382	-	-	335	-
295	-	-	59	-
-	-	-	8	-
-	-	-	-	-
437	-	-	23	-
158	-	-	13	-
23	-	-	5	-
64	-	-	13	-
-	-	-	737	-
-	-	-	-	-
-	-	-	-	-
-	-	-	-	-
84	-	-	21	-
56	-	-	-	-
44	-	-	-	-
48	-	-	-	-
-	-	-	-	-
-	-	-	-	-
-	-	-	-	-
-	-	-	-	-
-	-	-	-	-
-	-	-	-	-
-	-	-	-	-
-	-	-	-	-
-	-	-	-	-
-	-	-	-	-
-	-	-	-	-
-	-	-	-	-
-	-	-	-	-
-	-	-	-	-
-	-	-	-	-
-	-	-	-	-
-	-	-	-	-
-	-	-	-	-
-	-	-	-	-
-	-	-	-	-
414	-	-	22	-
345	-	-	-	-
28	-	-	1	-

31	-	-	2	-
96	-	-	-	-
34	-	-	2	-
31	-	-	2	-
26	-	-	1	-
31	-	-	2	-
36	-	-	2	-
26	-	-	1	-
91	-	-	5	-
70	-	-	12	-
366	-	-	61	-
72	-	-	12	-
25	-	-	4	-
107	-	-	12	-
74	-	-	12	-
44	-	-	6	-
411	-	-	68	-
429	-	-	71	-
139	-	-	23	-
-	-	-	120	-
-	-	-	5	-
-	-	-	6	-
-	-	-	5	-
-	-	-	112	-
-	-	-	-	-
-	-	-	-	-
-	-	-	-	-
-	-	-	-	-
-	-	-	-	-
-	-	-	-	-
-	-	-	-	-
-	-	-	-	-
-	-	-	-	-
-	-	-	-	-
-	-	-	-	-
-	-	-	-	-
-	-	-	-	-
-	-	-	-	-
-	-	-	-	-
-	-	-	-	-
-	-	-	45	-
-	-	-	-	-
-	-	-	-	-
-	-	-	-	-
-	-	-	-	-
-	-	-	-	-
-	-	-	-	-
96	-	-	0	-
38	-	-	-	-

2,242	19,256
2,242	19,256

TOTALE	41,510
subtotale	41,510

2019

Amm	IMN
-	-
-	-
-	-
-	-
335	8,999
59	2,063
8	331
-	-
23	23
13	368
5	32
13	89
737	3,684
-	-
-	-
-	-
21	24
-	0
-	0
-	0
-	-
-	-
-	-
-	-
-	-
-	-
-	-
-	-
-	-
-	-
-	-
-	-
-	-
-	-
-	-
-	-
-	-
-	-
-	-
22	22
-	-
1	1

Deflatore	CI
0.000	-
0.000	-
0.000	-
0.000	-
1.017	13,448
1.014	2,370
1.016	333
1.012	94
1.020	462
1.014	529
1.014	55
1.014	154
1.016	3,702
1.012	50
1.012	3,517
0.000	-
1.096	108
1.017	56
1.017	44
1.017	48
1.012	57
1.012	318
1.012	38
1.012	65
1.012	35
0.000	-
0.000	-
0.000	-
0.000	-
0.000	-
0.000	-
0.000	-
0.000	-
0.000	-
0.000	-
0.000	-
1.017	438
1.017	347
1.017	30

2	2
-	0
2	2
2	2
1	1
2	2
2	2
1	1
5	5
12	23
61	122
12	24
4	8
12	12
12	25
6	22
68	137
71	143
23	46
120	957
5	41
6	46
5	43
112	895
-	-
-	-
-	-
-	-
-	-
-	-
-	-
-	-
-	-
-	-
-	-
-	-
-	-
-	-
-	-
-	-
-	-
45	224
-	-
-	-
-	-
-	-
-	-
-	-
0	0
-	-

1.017	33
1.017	96
1.017	36
1.017	33
1.017	27
1.017	33
1.017	38
1.017	27
1.017	96
1.014	94
1.014	491
1.014	97
1.014	33
1.014	120
1.014	99
1.014	66
1.014	551
1.014	575
1.014	186
1.016	961
1.016	42
1.016	46
1.016	43
1.016	899
1.012	328
1.012	2,150
1.012	287
1.012	1,776
1.012	1,359
1.012	57
1.012	8
1.012	53
1.012	53
0.000	-
0.000	-
0.000	-
1.016	225
1.012	315
1.012	212
0.000	-
1.012	32
0.000	-
0.000	-
1.021	96
1.021	39

13,605	-	-	3,656	-
13,605	-	-	3,656	-

2021				
Fa_{CI}	CFP	Fa_{CFP}	Amm_{CI}	Amm_{CFP}
-	-	-	-	-
-	-	-	-	-
-	-	-	-	-
-	-	-	-	-
4,740	-	-	336	-
355	-	-	59	-
8	-	-	8	-
-	-	-	2	-
462	-	-	-	-
172	-	-	13	-
27	-	-	5	-
77	-	-	13	-
740	-	-	740	-
-	-	-	5	-
-	-	-	703	-
-	-	-	-	-
106	-	-	2	-
56	-	-	-	-
44	-	-	-	-
48	-	-	-	-
-	-	-	11	-
-	-	-	64	-
-	-	-	8	-
-	-	-	13	-
-	-	-	7	-
-	-	-	-	-
-	-	-	-	-
-	-	-	-	-
-	-	-	-	-
-	-	-	-	-
-	-	-	-	-
-	-	-	-	-
-	-	-	-	-
438	-	-	0	-
347	-	-	-	-
30	-	-	-	-

33	-	-	-	-
96	-	-	-	-
36	-	-	-	-
33	-	-	0	-
27	-	-	0	-
33	-	-	0	-
38	-	-	-	-
27	-	-	0	-
96	-	-	0	-
82	-	-	12	-
430	-	-	61	-
85	-	-	12	-
29	-	-	4	-
120	-	-	0	-
87	-	-	12	-
50	-	-	6	-
482	-	-	69	-
503	-	-	72	-
163	-	-	23	-
120	-	-	120	-
5	-	-	5	-
6	-	-	6	-
5	-	-	5	-
112	-	-	112	-
-	-	-	41	-
-	-	-	269	-
-	-	-	36	-
-	-	-	222	-
-	-	-	170	-
-	-	-	7	-
-	-	-	1	-
-	-	-	7	-
-	-	-	7	-
-	-	-	-	-
-	-	-	-	-
-	-	-	-	-
45	-	-	45	-
-	-	-	63	-
-	-	-	30	-
-	-	-	-	-
-	-	-	3	-
-	-	-	-	-
-	-	-	-	-
96	-	-	0	-
39	-	-	0	-

3,656	27,905
3,656	27,905

TOTALE	45,314
subtotale	45,314

2020

Amm	IMN
-	-
-	-
-	-
-	-
336	8,708
59	2,014
8	324
2	94
-	-
13	357
5	27
13	77
740	2,962
5	50
703	3,517
-	-
2	2
-	0
-	-
-	-
11	57
64	318
8	38
13	65
7	35
-	-
-	-
-	-
-	-
-	-
-	-
-	-
0	0
-	-
-	-

Deflatore	CI
1.009	76
1.009	21
1.009	96
1.009	138
1.021	13,502
1.018	2,379
1.020	334
1.016	94
1.024	464
1.018	531
1.018	55
1.018	155
1.020	3,717
1.016	50
1.016	3,531
1.009	130
1.101	108
1.021	57
1.021	44
1.021	49
1.016	58
1.016	320
1.016	38
1.016	66
1.016	35
1.009	74
1.009	156
1.009	47
1.009	62
1.009	55
1.009	34
1.009	50
1.021	440
1.021	348
1.021	30

-	-
-	-
-	-
0	0
0	0
0	0
-	-
0	0
0	0
12	12
61	61
12	12
4	4
0	0
12	12
6	17
69	69
72	72
23	23
120	841
5	36
6	40
5	38
112	787
41	328
269	2,150
36	287
222	1,776
170	1,359
7	57
1	8
7	53
7	53
-	-
-	-
-	-
45	180
63	315
30	212
-	-
3	32
-	-
-	-
0	0
0	0

1.021	33
1.021	96
1.021	37
1.021	33
1.021	27
1.021	33
1.021	38
1.021	27
1.021	96
1.018	94
1.018	493
1.018	97
1.018	33
1.018	120
1.018	99
1.018	67
1.018	553
1.018	577
1.018	187
1.020	965
1.020	42
1.020	46
1.020	43
1.020	903
1.016	329
1.016	2,159
1.016	288
1.016	1,783
1.016	1,364
1.016	57
1.016	8
1.016	53
1.016	53
1.009	482
1.009	548
1.009	119
1.020	226
1.016	317
1.016	213
1.009	816
1.016	32
1.009	154
1.009	528
1.025	97
1.025	39

