















































































1,164	6,303
1,164	6,303

<b>TOTALE</b>	7,629
<b>subtotale</b>	7,629

2023

<b>Amm</b>	<b>IMN</b>
1	4
2	10
3	16
3	20
25	149
14	85
8	51
6	35
11	67
9	55
14	97
99	594
39	236
4	30
261	1,044
288	1,153
137	960
110	548
18	108
16	98
6	219
8	47
3	17
2	11
2	19
2	12
53	475
9	64
8	54
4	26
-	-
-	-

<b>Deflatore</b>	<b>CI</b>
1.067	5
1.067	11
1.067	18
1.067	23
1.067	174
1.067	100
1.067	59
1.067	41
1.067	78
1.067	64
1.063	97
1.067	693
1.067	275
1.067	34
1.067	1,305
1.067	1,441
1.063	960
1.063	548
1.067	126
1.067	115
1.067	224
1.067	54
1.067	19
1.063	11
1.063	19
1.063	12
1.067	528
1.063	64
1.063	54
1.063	26
1.028	263
1.028	80





















































































































2,041	-	-	1,201
2,041	-	-	1,201

2025			
<b>Fa<sub>Cl</sub></b>	<b>CFP</b>	<b>Fa<sub>CFP</sub></b>	<b>Amm<sub>Cl</sub></b>
1	-	-	1
3	-	-	2
5	-	-	3
7	-	-	3
50	-	-	25
28	-	-	14
17	-	-	8
12	-	-	6
22	-	-	11
18	-	-	9
14	-	-	14
198	-	-	99
79	-	-	39
8	-	-	4
522	-	-	261
576	-	-	288
137	-	-	137
110	-	-	110
36	-	-	18
33	-	-	16
11	-	-	6
16	-	-	8
6	-	-	3
2	-	-	2
2	-	-	2
2	-	-	2
106	-	-	53
9	-	-	9
8	-	-	8
4	-	-	4
-	-	-	7
-	-	-	11





















































































































-	1,201	5,588
-	1,201	5,588

<b>Amm<sub>CFP</sub></b>	<b>Amm</b>	<b>IMN</b>
-	1	3
-	2	8
-	3	13
-	3	16
-	25	124
-	14	71
-	8	42
-	6	30
-	11	55
-	9	46
-	14	83
-	99	495
-	39	197
-	4	25
-	261	783
-	288	864
-	137	823
-	110	439
-	18	90
-	16	82
-	6	213
-	8	39
-	3	14
-	2	9
-	2	17
-	2	11
-	53	422
-	9	54
-	8	47
-	4	22
-	7	263
-	11	80





















































































































● **Dati di input - Immobilizzazioni in corso 2022-2023 e**

● **Immobilizzazioni in corso 2022-2023**

<b>2022</b>
-------------

<b>PINECO SOC COOP SOC</b>	<b>LIC al 31/12/2022 (al netto dei saldi che risultino invariati dal 31/12/2018)</b>
PINECO SOC COOP SOC	LIC movimentate l'ultima volta nel 2022
PINECO SOC COOP SOC	LIC movimentate l'ultima volta nel 2021
PINECO SOC COOP SOC	LIC movimentate l'ultima volta nel 2020
PINECO SOC COOP SOC	LIC movimentate l'ultima volta nel 2019

<b>0</b>	<b>LIC al 31/12/2022 (al netto dei saldi che risultino invariati dal 31/12/2018)</b>
0	LIC movimentate l'ultima volta nel 2022
0	LIC movimentate l'ultima volta nel 2021
0	LIC movimentate l'ultima volta nel 2020
0	LIC movimentate l'ultima volta nel 2019

<b>0</b>	<b>LIC al 31/12/2022 (al netto dei saldi che risultino invariati dal 31/12/2018)</b>
0	LIC movimentate l'ultima volta nel 2022
0	LIC movimentate l'ultima volta nel 2021
0	LIC movimentate l'ultima volta nel 2020
0	LIC movimentate l'ultima volta nel 2019

<b>COMUNE DI MORRO D'ORO</b>	<b>LIC al 31/12/2022 (al netto dei saldi che risultino invariati dal 31/12/2018)</b>
COMUNE DI MORRO D'O	LIC movimentate l'ultima volta nel 2022
COMUNE DI MORRO D'O	LIC movimentate l'ultima volta nel 2021
COMUNE DI MORRO D'O	LIC movimentate l'ultima volta nel 2020
COMUNE DI MORRO D'O	LIC movimentate l'ultima volta nel 2019

$W_{accRID}$
$K_{d,real}$

● **Conguaglio LIC per aggiornamenti parametri finanziari da riconoscere**

Compilare le successive celle inserendo i medesimi valori (valori contabili (colonne **I** e **N**) e La compilazione è necessaria solo se non sono stati già anticipati gli effetti derivanti dall'assu

<b>2020</b>
-------------

<b>PINECO SOC COOP SOC</b>	<b>LIC al 31/12/2022 (al netto dei saldi che risultino invariati dal 31/12/2018)</b>
PINECO SOC COOP SOC	LIC movimentate l'ultima volta nel 2020
PINECO SOC COOP SOC	LIC movimentate l'ultima volta nel 2019
PINECO SOC COOP SOC	LIC movimentate l'ultima volta nel 2018
PINECO SOC COOP SOC	LIC movimentate l'ultima volta nel 2017

<b>0</b>	<b>LIC al 31/12/2022 (al netto dei saldi che risultino invariati dal 31/12/2018)</b>
0	LIC movimentate l'ultima volta nel 2020
0	LIC movimentate l'ultima volta nel 2019
0	LIC movimentate l'ultima volta nel 2018
0	LIC movimentate l'ultima volta nel 2017

<b>0</b>	<b>LIC al 31/12/2022 (al netto dei saldi che risultino invariati dal 31/12/2018)</b>
0	LIC movimentate l'ultima volta nel 2020
0	LIC movimentate l'ultima volta nel 2019
0	LIC movimentate l'ultima volta nel 2018
0	LIC movimentate l'ultima volta nel 2017

<b>COMUNE DI MORRO D'ORO</b>	<b>LIC al 31/12/2022 (al netto dei saldi che risultino invariati dal 31/12/2018)</b>
COMUNE DI MORRO D'O	LIC movimentate l'ultima volta nel 2020
COMUNE DI MORRO D'O	LIC movimentate l'ultima volta nel 2019
COMUNE DI MORRO D'O	LIC movimentate l'ultima volta nel 2018
COMUNE DI MORRO D'O	LIC movimentate l'ultima volta nel 2017

$W_{accRID}$
$K_{d_{real}}$

	<b>Conguaglio LIC per aggiornamento parametri finanziari</b>
<b>PINECO SOC COOP SOC</b>	$RC_{S,lic}$
<b>0</b>	$RC_{S,lic}$
<b>0</b>	$RC_{S,lic}$

COMUNE DI MORRO D'ORO	RC <sub>S,lic</sub>
<b>Totale</b>	<b>RC<sub>S,lic</sub></b>

## Conguagli LIC per aggiornamento parametri finanziari

--

Valore da fonte contabile	S <sub>lic,a</sub>
	5.20%
	1.86%

Valore da fonte contabile	S <sub>lic,a</sub>
	5.20%
	1.86%

Valore da fonte contabile	S <sub>lic,a</sub>
	5.20%
	1.86%

Valore da fonte contabile	S <sub>lic,a</sub>
	5.20%
	1.86%

S <sub>lic,a</sub>
5.20%
1.86%

--

PINECO SOC COOP SOC
PINECO SOC COOP SOC
PINECO SOC COOP SOC
PINECO SOC COOP SOC
PINECO SOC COOP SOC

0
0
0
0
0

0
0
0
0
0

COMUNE DI MORRO D'ORO
COMUNE DI MORRO D'OR
COMUNE DI MORRO D'OR
COMUNE DI MORRO D'OR
COMUNE DI MORRO D'OR

### è nelle annualità 2024-2025

valori intermedi del Slic (colonne **J** e **O**) presenti per le annualità 2022 e 2023 in fase di prima pr  
nzione dei parametri finanziari di cui alla deliberazione 68/2022/R/RIF (cfr. c. 2.2 Del. 68/2022/R/rif.

--

--

Valore da fonte contabile	S <sub>lic,a</sub> (Del.459/2021/R/rif)	S <sub>lic,a</sub> (Del.68/2022/R/rif)	PINECO SOC COOP SOC
	5.80%	5.20%	PINECO SOC COOP SOC
			PINECO SOC COOP SOC
			PINECO SOC COOP SOC
	2.60%	1.86%	PINECO SOC COOP SOC

Valore da fonte contabile	S <sub>lic,a</sub> (Del.459/2021/R/rif)	S <sub>lic,a</sub> (Del.68/2022/R/rif)	0
	5.80%	5.20%	0
			0
			0
	2.60%	1.86%	0

Valore da fonte contabile	S <sub>lic,a</sub> (Del.459/2021/R/rif)	S <sub>lic,a</sub> (Del.68/2022/R/rif)	0
	5.80%	5.20%	0
			0
			0
	2.60%	1.86%	0

Valore da fonte contabile	S <sub>lic,a</sub> (Del.459/2021/R/rif)	S <sub>lic,a</sub> (Del.68/2022/R/rif)	COMUNE DI MORRO D'ORO
	5.80%	5.20%	COMUNE DI MORRO D'OR
			COMUNE DI MORRO D'OR
			COMUNE DI MORRO D'OR
	2.60%	1.86%	COMUNE DI MORRO D'OR

	S <sub>lic,a</sub> (Del.459/2021/R/rif)	S <sub>lic,a</sub> (Del.68/2022/R/rif)
	5.80%	5.20%
	2.60%	1.86%

2024
-
-
-

PINECO SOC COOP SOC
0
0

	-
	-

COMUNE DI MORRO D'ORO
<b>Totale</b>

---

**(comma 19.1 lettera i) del MTR-2)**

---

**2023**

<b>LIC al 31/12/2023 (al netto dei saldi che risultino invariati dal 31/12/2019)</b>	<b>Valore da fonte contabile</b>	<b>S<sub>lic,a</sub></b>
LIC movimentate l'ultima volta nel 2023		5.20%
LIC movimentate l'ultima volta nel 2022		
LIC movimentate l'ultima volta nel 2021		
LIC movimentate l'ultima volta nel 2020		1.86%

<b>LIC al 31/12/2023 (al netto dei saldi che risultino invariati dal 31/12/2019)</b>	<b>Valore da fonte contabile</b>	<b>S<sub>lic,a</sub></b>
LIC movimentate l'ultima volta nel 2023		5.20%
LIC movimentate l'ultima volta nel 2022		
LIC movimentate l'ultima volta nel 2021		
LIC movimentate l'ultima volta nel 2020		1.86%

<b>LIC al 31/12/2023 (al netto dei saldi che risultino invariati dal 31/12/2019)</b>	<b>Valore da fonte contabile</b>	<b>S<sub>lic,a</sub></b>
LIC movimentate l'ultima volta nel 2023		5.20%
LIC movimentate l'ultima volta nel 2022		
LIC movimentate l'ultima volta nel 2021		
LIC movimentate l'ultima volta nel 2020		1.86%

<b>LIC al 31/12/2023 (al netto dei saldi che risultino invariati dal 31/12/2019)</b>	<b>Valore da fonte contabile</b>	<b>S<sub>lic,a</sub></b>
LIC movimentate l'ultima volta nel 2023		5.20%
LIC movimentate l'ultima volta nel 2022		
LIC movimentate l'ultima volta nel 2021		
LIC movimentate l'ultima volta nel 2020		1.86%

---

redisposizione tariffaria del PEF quadriennale 2022-2025; nelle colonne **K** e **P** inserire i valori intermedi aggi

**2021**

LIC al 31/12/2023 (al netto dei saldi che risultino invariati dal 31/12/2019)	Valore da fonte contabile	S <sub>lic,a</sub> (Del.459/2021/R/rif)
LIC movimentate l'ultima volta nel 2021		5.80%
LIC movimentate l'ultima volta nel 2020		
LIC movimentate l'ultima volta nel 2019		
LIC movimentate l'ultima volta nel 2018		2.60%

LIC al 31/12/2023 (al netto dei saldi che risultino invariati dal 31/12/2019)	Valore da fonte contabile	S <sub>lic,a</sub> (Del.459/2021/R/rif)
LIC movimentate l'ultima volta nel 2021		5.80%
LIC movimentate l'ultima volta nel 2020		
LIC movimentate l'ultima volta nel 2019		
LIC movimentate l'ultima volta nel 2018		2.60%

LIC al 31/12/2023 (al netto dei saldi che risultino invariati dal 31/12/2019)	Valore da fonte contabile	S <sub>lic,a</sub> (Del.459/2021/R/rif)
LIC movimentate l'ultima volta nel 2021		5.80%
LIC movimentate l'ultima volta nel 2020		
LIC movimentate l'ultima volta nel 2019		
LIC movimentate l'ultima volta nel 2018		2.60%

LIC al 31/12/2023 (al netto dei saldi che risultino invariati dal 31/12/2019)	Valore da fonte contabile	S <sub>lic,a</sub> (Del.459/2021/R/rif)
LIC movimentate l'ultima volta nel 2021		5.80%
LIC movimentate l'ultima volta nel 2020		
LIC movimentate l'ultima volta nel 2019		
LIC movimentate l'ultima volta nel 2018		2.60%

Conguaglio LIC per aggiornamento parametri finanziari	2025
RC <sub>S,lic</sub>	-
RC <sub>S,lic</sub>	-
RC <sub>S,lic</sub>	-

$RC_{S,lic}$	-
<b><math>RC_{S,lic}</math></b>	-



*ornati del Slic.*

<b>S<sub>lic,a</sub></b> (Del.68/2022/R/rif)
5.20%
1.86%

<b>S<sub>lic,a</sub></b> (Del.68/2022/R/rif)
5.20%
1.86%

<b>S<sub>lic,a</sub></b> (Del.68/2022/R/rif)
5.20%
1.86%


<b>S<sub>lic,a</sub></b> (Del.68/2022/R/rif)
5.20%
1.86%



---

---

---









## Dati di input - Calcolo conguaglio per aggiornamento parametri fin

Nelle predisposizioni tariffarie 2022 e 2023 sono stati già anticipati gli effetti derivanti dall'assunzione dei parametri finanziari di cui alla deliberazione 68/2022/R/RIF (cfr. c. 2.2 Del. 68/2022/R/Rif)?

Nel caso in cui non siano già stati anticipati gli effetti di cui al precedente par

### Input per calcolo conguaglio $RC_{wacc}$

copiare tabella da riga 23 a 27 da foglio CK 22 e da foglio CK 23-24-25 per le annualità 2022 e 2023 del tool MTR-2

#### Componenti CK - Cespiti del gestore

$IMN_{\alpha}$

$IMN_{ante2018}$

$IMN_{dal2018}$

$CCN_{\alpha}$

$PR_{\alpha}$

$CIN_{\alpha}$

Wacc ex deliberazione 459/2021/R/rif

Wacc ex Deliberazione 68/2022/R/rif

time lag investimenti realizzati post 2017

### Input per calcolo conguaglio $RC_{ckproprietari}$

#### Cespiti proprietari diversi - Leasing

Cespiti proprietari diversi dal gestore - Proprietario1

Cespiti proprietari diversi dal gestore - Proprietario2

Cespiti proprietari diversi dal gestore - Proprietario3

Leasing

#### Cka proprietari diversi dal gestore/leasing da inserire in PEF

copiare tabella da riga 55 a 58 da foglio CK 22 e da foglio CK 23-24-25 per le annualità 2022 e 2023 del tool MTR-2

#### Canone/Mutuo/Leasing

Cespiti proprietari diversi dal gestore - Proprietario1

Cespiti proprietari diversi dal gestore - Proprietario2

Cespiti proprietari diversi dal gestore - Proprietario3
Leasing
Si è usufruito della deroga per leasing nel 2022? (SI/NO)

<b>CK<sub>a</sub></b>
Cespiti proprietari diversi dal gestore - Proprietario1
Cespiti proprietari diversi dal gestore - Proprietario2
Cespiti proprietari diversi dal gestore - Proprietario3
Leasing

Possibile modificare la tabella, cancellando le formule e copiando i valori da riga 71 a 74 del foglio CK22 e CK 23-24-25 per le annualità 2022e 2023 del Tool MTR-2, laddove necessario

<b>AMM<sub>a</sub></b>
Cespiti proprietari diversi dal gestore - Proprietario1
Cespiti proprietari diversi dal gestore - Proprietario2
Cespiti proprietari diversi dal gestore - Proprietario3
Leasing

<b>R<sub>a</sub></b>
Cespiti proprietari diversi dal gestore - Proprietario1
Cespiti proprietari diversi dal gestore - Proprietario2
Cespiti proprietari diversi dal gestore - Proprietario3
Leasing

Possibile modificare la tabella, cancellando le formule e copiando i valori da riga 85 a 88 del foglio CK22 e CK 23-24-25 per le annualità 2022e 2023 del Tool MTR-2, laddove necessario

<b>IMNante2018</b>
Cespiti proprietari diversi dal gestore - Proprietario1
Cespiti proprietari diversi dal gestore - Proprietario2
Cespiti proprietari diversi dal gestore - Proprietario3
Leasing

Possibile modificare la tabella, cancellando le formule e copiando i valori da riga 92 a 96 del foglio CK22 e CK 23-24-25 per le annualità 2022e 2023 del Tool MTR-2, laddove necessario

<b>IMNdal2018</b>
Cespiti proprietari diversi dal gestore - Proprietario1
Cespiti proprietari diversi dal gestore - Proprietario2
Cespiti proprietari diversi dal gestore - Proprietario3

Leasing
---------

**R<sub>a</sub> Ricalcolato con valori aggiornati**

Cespiti proprietari diversi dal gestore - Proprietario1
---

Cespiti proprietari diversi dal gestore - Proprietario2
---

Cespiti proprietari diversi dal gestore - Proprietario3
---

Leasing
---------

**Cka Ricalcolato con valori aggiornati**

Cespiti proprietari diversi dal gestore - Proprietario1
---

Cespiti proprietari diversi dal gestore - Proprietario2
---

Cespiti proprietari diversi dal gestore - Proprietario3
---

Leasing
---------

**Cka proprietari diversi dal gestore/leasing****Cespiti proprietari diversi - Leasing - Ricalcolato con valori aggiornati**

Cespiti proprietari diversi dal gestore - Proprietario1
---

Cespiti proprietari diversi dal gestore - Proprietario2
---

Cespiti proprietari diversi dal gestore - Proprietario3
---

Leasing
---------

**Cka proprietari diversi dal gestore/leasing da inserire in PEF****CONGUAGLIO TOTALE SUI COSTI D'USO DEL CAPITALE PER AGGIORNAMENTO PARAMETRI FIN****Conguaglio  $RC_{wacc}$** 

	R
--	---

	R rettificato
--	---------------

$RC_{wacc}$
-------------

**Conguaglio CKproprietari diversi dal gestore per aggiornamento parametri finanziari**

$RC_{CK \text{ proprietari}}$

**Conguaglio LIC per aggiornamento parametri finanziari**

$RC_{S,lic}$

**Totale conguaglio per aggiornamento parametri finanziari  $RC_{WACC\&Slic}$**

$RC_{WACC\&Slic}$

---

**anziani (comma 19.1 lettera i) del MTR-2)**

---

NO
----



ato, occorre compilare le seguenti tabelle, nonché le tabelle (da

--

2022			
PINECO SOC COOP SOC	0	0	COMUNE DI MORRO D'ORO
27,984			
10,925			
17,059			
48,009			
-			
75,994	-	-	-

6.3%
5.6%
1.0%

--

2022			
PINECO SOC COOP SOC	0	0	COMUNE DI MORRO D'ORO
-	-	-	-
-	-	-	-
-	-	-	-
-	-	-	-
-	-	-	-

2022			
PINECO SOC COOP SOC	0	0	COMUNE DI MORRO D'ORO


2022			
PINECO SOC COOP SOC	0	0	COMUNE DI MORRO D'ORO
-	-	-	-
-	-	-	-
-	-	-	-
-	-	-	-

2022			
PINECO SOC COOP SOC	0	0	COMUNE DI MORRO D'ORO
-	-	-	-
-	-	-	-
-	-	-	-
-	-	-	-

2022			
PINECO SOC COOP SOC	0	0	COMUNE DI MORRO D'ORO
-	-	-	-
-	-	-	-
-	-	-	-
-	-	-	-

2022			
PINECO SOC COOP SOC	0	0	COMUNE DI MORRO D'ORO
-	-	-	-
-	-	-	-
-	-	-	-
-	-	-	-

2022			
PINECO SOC COOP SOC	0	0	COMUNE DI MORRO D'ORO
-	-	-	-
-	-	-	-
-	-	-	-

-	-	-	-
---	---	---	---


2022			
PINECO SOC COOP SOC	0	0	COMUNE DI MORRO D'ORO
-	-	-	-
-	-	-	-
-	-	-	-
-	-	-	-

2022			
PINECO SOC COOP SOC	0	0	COMUNE DI MORRO D'ORO
-	-	-	-
-	-	-	-
-	-	-	-
-	-	-	-
-	-	-	-

2022			
PINECO SOC COOP SOC	0	0	COMUNE DI MORRO D'ORO
-	-	-	-
-	-	-	-
-	-	-	-
-	-	-	-
-	-	-	-

**ANZIARI**

2022			
PINECO SOC COOP SOC	0	0	COMUNE DI MORRO D'ORO
4,958	-	-	-
4,426	-	-	-



lla riga 39) del foglio IN\_LIC\_22-23\_RCSlic in presenza di LIC indic

--

2023			
PINECO SOC COOP SOC	0	0	COMUNE DI MORRO D'ORO
24,217			
10,410			
13,807			
47,961			
-			
72,178	-	-	-

--

2023			
PINECO SOC COOP SOC	0	0	COMUNE DI MORRO D'ORO
-	-	-	-
-	-	-	-
-	-	-	-
-	-	-	-
-	-	-	-

2023			
PINECO SOC COOP SOC	0	0	COMUNE DI MORRO D'ORO


2023			
PINECO SOC COOP SOC	0	0	COMUNE DI MORRO D'ORO
-	-	-	-
-	-	-	-
-	-	-	-
-	-	-	-

2023			
PINECO SOC COOP SOC	0	0	COMUNE DI MORRO D'ORO
-	-	-	-
-	-	-	-
-	-	-	-
-	-	-	-

2023			
PINECO SOC COOP SOC	0	0	COMUNE DI MORRO D'ORO
-	-	-	-
-	-	-	-
-	-	-	-
-	-	-	-

2023			
PINECO SOC COOP SOC	0	0	COMUNE DI MORRO D'ORO
-	-	-	-
-	-	-	-
-	-	-	-
-	-	-	-

2023			
PINECO SOC COOP SOC	0	0	COMUNE DI MORRO D'ORO
-	-	-	-
-	-	-	-
-	-	-	-

-	-	-	-
---	---	---	---


2023			
PINECO SOC COOP SOC	0	0	COMUNE DI MORRO D'ORO
-	-	-	-
-	-	-	-
-	-	-	-
-	-	-	-

2023			
PINECO SOC COOP SOC	0	0	COMUNE DI MORRO D'ORO
-	-	-	-
-	-	-	-
-	-	-	-
-	-	-	-
-	-	-	-

2023			
PINECO SOC COOP SOC	0	0	COMUNE DI MORRO D'ORO
-	-	-	-
-	-	-	-
-	-	-	-
-	-	-	-
-	-	-	-

-	-	-	-
---	---	---	---

2023			
PINECO SOC COOP SOC	0	0	COMUNE DI MORRO D'ORO
4,685	-	-	-
4,180	-	-	-





ate per le predisposizioni tariffarie 2022 e 2023, altrimenti è possib







--

2024			
PINECO SOC COOP SOC	0	0	COMUNE DI MORRO D'ORO
-	532	-	-

2024
------



<b>PINECO SOC COOP SOC</b>	<b>0</b>	<b>0</b>	<b>COMUNE DI MORRO D'ORO</b>
-	-	-	-

<b>2024</b>			
<b>PINECO SOC COOP SOC</b>	<b>0</b>	<b>0</b>	<b>COMUNE DI MORRO D'ORO</b>
-	-	-	-

<b>2024</b>			
<b>PINECO SOC COOP SOC</b>	<b>0</b>	<b>0</b>	<b>COMUNE DI MORRO D'ORO</b>
- 532	-	-	-



ile non compilare il foglio





--

2025			
PINECO SOC COOP SOC	0	0	COMUNE DI MORRO D'ORO
-	505	-	-

2025
------

<b>PINECO SOC COOP SOC</b>	<b>0</b>	<b>0</b>	<b>COMUNE DI MORRO D'ORO</b>
-	-	-	-

<b>2025</b>			
<b>PINECO SOC COOP SOC</b>	<b>0</b>	<b>0</b>	<b>COMUNE DI MORRO D'ORO</b>
-	-	-	-

<b>2025</b>			
<b>PINECO SOC COOP SOC</b>	<b>0</b>	<b>0</b>	<b>COMUNE DI MORRO D'ORO</b>
- 505	-	-	-

---

---

---







● **Dati di input - Conguagli CTS<sub>min</sub> e CTR<sub>min</sub> 2024**

**CONGUAGLIO CTS<sub>min</sub> e CTR<sub>min</sub> di cui al comma 26.7 della d**

	2022
<b>Conguagli CTR (Cfr. 26.7)</b>	<b>PINECO SOC COOP SOC</b>
CTR <sub>min,riconosciuto</sub>	-
CTR <sub>min</sub>	
$(CTR_{min,riconosciuto} - CTR_{min}) / CTR_{min}$	0%
<b>RC<sub>CTR</sub></b>	

<b>Conguagli CTS (Cfr. 26.7)</b>	<b>PINECO SOC COOP SOC</b>
CTS <sub>min,riconosciuto</sub>	-
CTS <sub>min</sub>	
$(CTS_{min,riconosciuto} - CTS_{min}) / CTS_{min}$	0%
<b>RC<sub>CTS</sub></b>	

<b>Totale RC<sub>CTR,CTS</sub></b>	
------------------------------------	--

**Dettaglio composizione CTS e CTR**

<b>Dettaglio Costi CTS e CTR 2024 - 2025</b>	
CTR <sub>min</sub>	
CTR <sub>altro</sub>	
Eventuali Altri costi operativi	











**2025 (c. 26.7 MTR-2) - Dettaglio CTS e CTR 2024 e 2025**

**eliberazione 363/2021/R/rif**

2022	2022	2022	2023
<b>2022</b>			
<b>0</b>	<b>0</b>	<b>COMUNE DI MORRO D'ORO</b>	<b>PINECO SOC COOP SOC</b>
-	-	-	-
0%	0%	0%	0%

<b>2022</b>			
<b>0</b>	<b>0</b>	<b>COMUNE DI MORRO D'ORO</b>	<b>PINECO SOC COOP SOC</b>
-	-	-	-
0%	0%	0%	0%

--	--

--	--

--	--











2023	2023	2023	2022
<b>2023</b>			
<b>0</b>	<b>0</b>	<b>COMUNE DI MORRO D'ORO</b>	<b>PINECO SOC COOP SOC</b>
-	-	-	←
0%	0%	0%	

<b>2023</b>			
<b>0</b>	<b>0</b>	<b>COMUNE DI MORRO D'ORO</b>	<b>PINECO SOC COOP SOC</b>
-	-	-	←
0%	0%	0%	

			<b>PINECO SOC COOP SOC</b>
			-

			<b>PINECO SOC COOP SOC</b>
			-
			-
			31,694











2022	2022	2022	2023
<b>2024</b>			
<b>0</b>	<b>0</b>	<b>COMUNE DI MORRO D'ORO</b>	<b>PINECO SOC COOP SOC</b>
-	-	-	-

<b>2024</b>			
<b>0</b>	<b>0</b>	<b>COMUNE DI MORRO D'ORO</b>	<b>PINECO SOC COOP SOC</b>
-	-	-	-

<b>2024</b>			
<b>0</b>	<b>0</b>	<b>COMUNE DI MORRO D'ORO</b>	<b>PINECO SOC COOP SOC</b>
-	-	-	-

<b>2024</b>			
<b>0</b>	<b>0</b>	<b>COMUNE DI MORRO D'ORO</b>	<b>PINECO SOC COOP SOC</b>
-	-	-	-
-	-	-	-
-	-	74,858	30,329











--

2023	2023	2023
<b>2025</b>		
<b>0</b>	<b>0</b>	<b>COMUNE DI MORRO D'ORO</b>
-	-	-

<b>2025</b>		
<b>0</b>	<b>0</b>	<b>COMUNE DI MORRO D'ORO</b>
-	-	-

<b>2025</b>		
<b>0</b>	<b>0</b>	<b>COMUNE DI MORRO D'ORO</b>
-	-	-

--

<b>2025</b>		
<b>0</b>	<b>0</b>	<b>COMUNE DI MORRO D'ORO</b>
-	-	-
-	-	-
-	-	71,635

-	-	<b>71,635</b>
-	-	-
-	-	-
-	-	74,348
-	-	<b>74,348</b>

--	--	--









---

---

---

---

● **Dati di input: COSTI PREVISIONALI DI GESTIONE, DETRAZIONI**

---

--

<b>Costi previsionali parte variabile</b>
$CO_{exp,116,TV,a}$
$CQ_{expTV,a}$
$COI_{expTV,a}$

<b>Costi previsionali parte fissa</b>
$CO_{exp,116,TF,a}$
$CQ_{expTF,a}$
$COI_{expTF,a}$

--

Quota residua relativa a $RCND_{TV}$
Quota residua relativa alle componenti $RCU_{TV}$
Quota del recupero delle componenti residue a conguaglio relative ai costi variabili riferite agli anni 2018 e 2019, nonché degli effetti di eventuali rettifiche stabilite dall'Autorità
Scostamento $COS_{exp,TV}$
Scostamento $COV_{exp,TV}$
Recupero $COI_{exp,TV}$ (solo se a vantaggio utenza in caso di mancato raggiungimento dell'obiettivo)
Recupero $CQ_{exp,TV}$ (solo se a vantaggio degli utenti)

Recupero $CO_{exp,116,TV}$
Recupero della differenza tra i costi riconosciuti nell'anno (a-2) conseguente all'applicazione delle tariffe di accesso agli impianti calcolate sulla base dei criteri fissati dall'Autorità e quanto ricompreso tra le entrate tariffarie riferite alla medesima annualità (a-2)
Recupero dello scostamento tra le entrate tariffarie variabili approvate per l'anno (a-2), qualora non coperte da ulteriori risorse disponibili, e quanto fatturato, per la parte variabile, con riferimento alla medesima annualità
Recupero di eventuali conguagli per lo scorporo dei costi variabili e dei ricavi attribuibili alle attività di pulizia, preselezione o pretrattamento degli imballaggi plastici provenienti dalla raccolta differenziata (art. 2 del. 389/2023/R/rif)
Recupero conguaglio $I^{2023}$ - parte variabile
<b>RC<sub>TOT,TV,a</sub></b>

Quota residua relativa alle componenti $RCU_{TF}$
Quota del recupero delle componenti residue a conguaglio relative ai costi fissi riferite agli anni 2018 e 2019, nonché degli effetti di eventuali rettifiche stabilite dall'Autorità
Scostamento $COV_{exp,TF}$
Recupero $COI_{exp,TF}$ (solo se a vantaggio utenza in caso di mancato raggiungimento dell'obiettivo)
Recupero $CQ_{exp,TF}$ (solo se a vantaggio degli utenti)
Recupero $CO_{exp,116,TF}$
Recupero dello scostamento tra le entrate tariffarie fisse approvate per l'anno (a-2), qualora non coperte da ulteriori risorse disponibili, e quanto fatturato, per la parte fissa, con riferimento alla medesima annualità
Recupero di eventuali conguagli per lo scorporo dei costi fissi attribuibili alle attività di pulizia, preselezione o pretrattamento degli imballaggi plastici provenienti dalla raccolta differenziata (art. 2 del. 389/2023/R/rif)
Recupero differenza valori Wacc e Slic
Recupero conguaglio $I^{2023}$ - parte fissa

RC<sub>TOT,TF,a</sub>

## ● **Iva indetraibile di cui al comma 7.1 del MTR-2**

---

IVA indetraibile - PARTE VARIABILE

IVA indetraibile - PARTE FISSA

Totale IVA indetraibile

## ● **Detrazioni da Det. 2/DRIF/2021 comma 1.4 (MIUR/Evasion**

---

*NOTA: valori delle detrazioni devono essere inseriti con segno positivo, il tool le sottrae in a*

Detrazioni come da Det. 2/DRIF/2021 comma 1.4 - PARTE VARIABILE

Detrazioni come da Det. 2/DRIF/2021 comma 1.4 - PARTE FISSA

Detrazioni come da Det. 2/DRIF/2021 comma 1.4 - TOTALE

## ● **Costi per attività esterne al ciclo integrato dei RU di cui al**

---

**Attività esterne ciclo integrato RU**

Costi per attività esterne al ciclo integrato dei RU di cui al comma 6.4 del MTR-2

## ● **Eventuali rettifiche su Ta-1 ai fini del calcolo del limite di c**

---

La sezione può essere compilata in caso sia previsto il passaggio a tariffa corrispetti confronto delle entrate tariffarie Ta e Ta-1 ai fini del calcolo del limite annuale di c ( rappresenta più un costo nell'annualità Ta)

**Entrate tariffarie approvate dall'ETC al lordo delle detr. 1.4 determina 2/DRIF/2021 (miur, evasione/agevolazioni/riduzioni)**

TV approvato da ETC

TF approvato da ETC

**Totale approvato dall'ETC****Rettifiche da apportare in caso di passaggio a tariffa corrispettiva**

Rettifica su TV successiva all'approvazione del PEF da parte dell'ETC

Rettifica su TF successiva all'approvazione del PEF da parte dell'ETC

**Totale Rettifica sulle entrate tariffarie****Totale entrate tariffarie post rettifica**

TVa rettificato

Tfa rettificato

**Totale**

---

## NI e CONGUAGLI - ANNI 2024-2025

---

\_\_\_\_\_ C

2024		
PINECO SOC COOP SOC	0	0

2024		
PINECO SOC COOP SOC	0	0

\_\_\_\_\_ S

2024		
PINECO SOC COOP SOC	0	0
-	-	-
-	-	-

-	-	-
-	-	-
-	-	-

2024		
PINECO SOC COOP SOC	0	0
-	-	-
-	-	-
-	-	-
- 532	-	-

-	532	-	-
---	-----	---	---

2024	2025
35,608	34,074
4,388	4,191
39,996	38,265



### ie/Agevolazioni/Riduzioni)

Automatico

2024	2025
1,243	1,243
1,243	1,243
2,486	2,486



### l comma 6.4 del MTR-2

2024		
PINECO SOC COOP SOC	0	0

### crescita per l'annualità 2025

va tra le annualità 2024 e 2025 e sia necessario omogeneizzare il  
rescita (esempio eliminando la quota di IVA indetraibile che non

2024
391,685
120,134
511,819

2024
-



CHECK

2024
391,685
120,134
511,819

---

---

**OSTI PREVISIONALI**

totale Gestori	COMUNE DI MORRO D'ORO	PINECO SOC COOP SOC
-		
-	-	
-		

totale Gestori	COMUNE DI MORRO D'ORO	PINECO SOC COOP SOC
-		
-		
-		

**CONGUAGLI - RC**

totale Gestori	COMUNE DI MORRO D'ORO	PINECO SOC COOP SOC
-		
-	-	-
-	-	-

-	-	-
-	-	-
-		
-		
-		
-	-	-

totale Gestori	COMUNE DI MORRO D'ORO	PINECO SOC COOP SOC
-		
-	-	-
-	-	-
-	-	-
-		
-		
- 532	-	- 505
-		

-	532	-	-	505
---	-----	---	---	-----

---

---

---

---

totale Gestori	COMUNE DI MORRO D'ORO	PINECO SOC COOP SOC
-		

---

---



---



---



---

2025		
0	0	totale Gestori
		-
		-
		-

2025		
0	0	totale Gestori
		-
		-
		-

---



---

2025		
0	0	totale Gestori
		-
-	-	-
-	-	-

-	-	-
-	-	-
		-
		-
		-
-	-	-

2025		
0	0	totale Gestori
		-
		-
-	-	-
-	-	-
-	-	-
		-
		-
-	-	- 505
		-

---

---

-	-	-	505
---	---	---	-----

---

---

---

---

2025		
0	0	totale Gestori
		-

---

---



---

---

--

<b>COMUNE DI MORRO D'ORO</b>



<b>COMUNE DI MORRO D'ORO</b>



---

---

	-
--	---

<b>COMUNE DI MORRO D'ORO</b>	<b>PINECO SOC COOP SOC</b>	<b>0</b>
-		
-		

-		
-		
-	-	-

COMUNE DI MORRO D'ORO	PINECO SOC COOP SOC	0
-		
-		
-		
-		

-	-	-
---	---	---



<b>COMUNE DI MORRO D'ORO</b>







Post 2025		
0	totale Gestori	COMUNE DI MORRO D'ORO



	-		←
	-		←
	-		←
	-		←
	-		←
-	-	-	

Post 2025			
0	totale Gestori	COMUNE DI MORRO D'ORO	
			←
	-		←
	-		←
	-		←
	-		←

-	-	-
---	---	---

---

---

---

---

---

---

---

---







---

## ● Foglio di INPUT: Detrazioni di cui al comma 4.6 del

$CRT_a$	
$CTS_a$	
$CTR_a$	
$CRD_a$	
$COI_{exp,116,TV,a}$	
$CQ_{expTV,a}$	
$COI_{expTV,a}$	
	b
	$AR_a$
<b><math>b(AR_a)</math></b>	
	b
	$\omega_a$
	$b(1+\omega a)$
	$AR_{sc,a}$
<b><math>b(1+\omega a)AR_{sc,a}</math></b>	
Quota residua relativa a $RCND_{TV}$	
Quota residua relativa alle componenti $RCU_{TV}$	
Quota del recupero delle componenti residue a conguaglio relative ai costi variabili riferite agli anni 2018 e 2019, nonché degli effetti di eventuali rettifiche stabilite dall'Autorità	
Scostamento $COS_{exp,TV}$	
Scostamento $COV_{exp,TV}$	
Recupero $COI_{exp,TV}$ (solo se a vantaggio utenza in caso di mancato raggiungimento dell'obiettivo)	
Recupero $CQ_{exp,TV}$ (solo se a vantaggio degli utenti)	
Recupero $CO_{exp,116,TV}$	
Recupero della differenza tra i costi riconosciuti nell'anno (a-2) conseguente all'applicazione delle tariffe di accesso agli impianti calcolate sulla base dei criteri fissati dall'Autorità e quanto ricompreso tra le entrate tariffarie riferite alla medesima annualità (a-2)	
Recupero dello scostamento tra le entrate tariffarie variabili approvate per l'anno (a-2), qualora non coperte da ulteriori risorse disponibili, e quanto fatturato, per la parte variabile, con riferimento alla medesima annualità	

Recupero di eventuali conguagli per lo scorporo dei costi variabili e dei ricavi attribuibili alle attività di prepulizia, preselezione o pretrattamento degli imballaggi plastici provenienti dalla raccolta differenziata (art. 2 del. 389/2023/R/rif)

Recupero conguaglio  $I^{2023}$  - parte variabile

**RC<sub>TOT,TV,a</sub>**

**IVA indetraibile - PARTE VARIABILE**

**Recupero delta ( $\sum Ta - \sum Tmax$ ) di cui al comma 4.5 del MTR-2 - PARTE VARIABILE**

detrazioni di cui al. Art. 4.6 Del. 363/R/Rif -parte variabile



<b>CSL<sub>a</sub></b>	
	CARC <sub>a</sub>
	CGG <sub>a</sub>
	CDD <sub>a</sub>
	CO <sub>AL,a</sub>
<b>CC<sub>a</sub></b>	
	Amm <sub>a</sub>
	Acc <sub>a</sub>
	- di cui costi di gestione post-operativa delle discariche
	- di cui per crediti
	- di cui per rischi e oneri previsti da normativa di settore e/o dal contratto di affidamento
	- di cui per altri non in eccesso rispetto a norme tributarie
	R <sub>a</sub>
	R <sub>LIC,a</sub>
	CK <sub>Lprop,a</sub>
<b>CK<sub>a</sub></b>	
<b>COI<sub>exp,116,TF,a</sub></b>	
<b>CQ<sub>expTF,a</sub></b>	
<b>COI<sub>expTF,a</sub></b>	
	Quota residua relativa alle componenti RCU <sub>TF</sub>
	Quota del recupero delle componenti residue a conguaglio relative ai costi fissi riferite agli anni 2018 e 2019, nonché degli effetti di eventuali rettifiche stabilite dall'Autorità
	Scostamento COV <sub>exp,TF</sub>

Recupero $COI_{exp,TF}$ (solo se a vantaggio utenza in caso di mancato raggiungimento dell'obiettivo)
Recupero $CQ_{exp,TF}$ (solo se a vantaggio degli utenti)
Recupero $CO_{exp,116,TF}$
Recupero dello scostamento tra le entrate tariffarie fisse approvate per l'anno (a-2), qualora non coperte da ulteriori risorse disponibili, e quanto fatturato, per la parte fissa, con riferimento alla medesima annualità
Recupero di eventuali conguagli per lo scorporo dei costi fissi attribuibili alle attività di prepulizia, preselezione o pretrattamento degli imballaggi plastici provenienti dalla raccolta differenziata (art. 2 del. 389/2023/R/rif)
Recupero differenza valori Wacc e Slic
Recupero conguaglio $I^{2023}$ - parte fissa
<b><math>RC_{TOT,TF,a}</math></b>
<b>IVA indetraibile - PARTE FISSA</b>
<b>Recupero delta (<math>\sum Ta - \sum Tmax</math>) di cui al comma 4.5 del MTR-2 - PARTE FISSA</b>
deduzioni di cui al. Art. 4.6 Del. 363/R/Rif -parte fissa

















			-
			-
			-
			-
-	-	-	-
			-
-	-	-	-

















-	-	-	-
<b>81,774</b>	-	-	-















-	
-	
-	-
-	
-	
-	-



COMUNE DI MORRO D'ORO	
totale gestori	COMUNE DI MORRO D'ORO
-	
-	
-	
-	
-	
-	
-	-
-	
-	44,085
-	
-	44,085
-	
-	
-	
-	
-	
-	
-	44,085
-	

-	
-	
-	
-	
-	-
-	
-	<b>44,085</b>

















































































































































































































































































































● **Rimodulazione delle entrate tariffarie con distri**

	SUPERAMENTO DEL LIM
	Istanza di superamer
	delta ( $\sum T_a - \sum T_{max}$ )
	delta ( $\sum T_a - \sum T_{max}$ ) - PA
	delta ( $\sum T_a - \sum T_{max}$ ) - PA
	<b>PINECO SOC COOP SOC</b>
distribuzione del delta ( $\sum T_a - \sum T_{max}$ ) in caso di rinuncia all'istanza di superamento del limite di cui al comma 4.6 MTR-2 - PARTE VARIABILE	
distribuzione del delta ( $\sum T_a - \sum T_{max}$ ) in caso di rinuncia all'istanza di superamento del limite di cui al comma 4.6 MTR-2 - PARTE FISSA	
Distribuzione del delta ( $\sum T_a - \sum T_{max}$ ) di cui al comma 4.6 MTR-2 - TOTALE	-

● **Recupero negli anni successivi delta ( $\sum T_a - \sum T_n$ )**

	<b>PINECO SOC COOP SOC</b>
Recupero delta ( $\sum T_a - \sum T_{max}$ ) di cui al comma 4.5 del MTR-2 - PARTE VARIABILE	
Recupero delta ( $\sum T_a - \sum T_{max}$ ) di cui al comma 4.5 del MTR-2 - PARTE FISSA	
Recupero delta ( $\sum T_a - \sum T_{max}$ ) di cui al comma 4.5 del MTR-2 - TOTALE	-

● **Delta ( $\sum T_a - \sum T_{max}$ ) 2022 e 2023 di cui al comm**

	<b>PINECO SOC COOP SOC</b>
Recupero delta ( $\sum T_a - \sum T_{max}$ ) di cui al comma 4.5 del MTR-2 - PARTE VARIABILE	

Recupero delta ( $\sum T_a - \sum T_{max}$ ) di cui al comma 4.5 del MTR-2 - PARTE FISSA	
Recupero delta ( $\sum T_a - \sum T_{max}$ ) di cui al comma 4.5 del MTR-2 - TOTALE	-

**ribuzione del delta ( $\sum Ta - \sum Tmax$ ) o istanza di superamento**

2024	
ITE?	NO
nto del limite di cui al comma 4.6 MTR-2	
	-
ARTE VARIABILE	-
ARTE FISSA	-

2024			
0	0	totale gestori	COMUNE DI MORRO D'ORO
		-	
		-	
-	-	-	-
COMPILAZIONE COMPLETATA CORRETTAMENTE			-

**max) c. 4.5 MTR-2**

2024			
0	0	totale gestori	COMUNE DI MORRO D'ORO
		-	
		-	
-	-	-	-

**na 4.5 del MTR-2 rinviato a recupero alle annualità 2024 e**

2022-2023			
0	0	totale gestori	COMUNE DI MORRO D'ORO
		-	

		-	
-	-	-	-

## o del limite di cui al comma 4.6 MTR-2

2025	
SUPERAMENTO DEL LIMITE?	
Istanza di superamento del limite di cui al comma 4.6 MTR-2	
delta ( $\sum T_a - \sum T_{max}$ )	
delta ( $\sum T_a - \sum T_{max}$ ) - PARTE VARIABILE	
delta ( $\sum T_a - \sum T_{max}$ ) - PARTE FISSA	

2025			
PINECO SOC COOP SOC	0	0	totale gestori
			-
			-
-	-		-
COMPILAZIONE COMPLETATA CORRETTAMENTE			

2025			
PINECO SOC COOP SOC	0	0	totale gestori
			-
			-
-	-	-	-

**2025**



---



---

NO
-
-
-

<b>COMUNE DI MORRO D'ORO</b>
-
-

---



---

	Post 2025		
<b>COMUNE DI MORRO D'ORO</b>	<b>PINECO SOC COOP SOC</b>	<b>0</b>	<b>0</b>
-	-	-	-

---



---



---

---

---

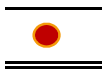
---

<b>totale gestori</b>	<b>COMUNE DI MORRO D'ORO</b>
-	
-	
-	-

---

---











## Foglio di INPUT: Calcolo indicatore H

### Note:

Ai fini della corretta determinazione del calcolo è necessario compilare preventivamente i fogli: IN Considerare  $CRD_{sc\_si}$ ,  $AR_{si}$ ,  $AR_{sc\_si}$  e  $Q_{rd\_si}$  riferiti ai quantitativi di imballaggio al netto delle frazioni me

### DISPONIBILITA' DATI PER CALCOLO H

Indicazione della disponibilità di dati

### DETERMINAZIONE DELLA QUOTA DI RIFIUTI DI IMBALLAGGIO

#### Quantitativi Raccolti

Quantità di Rifiuti Urbani raccolti ( $q$ )

%RD

quantità di rifiuti urbani raccolti in modo differenziato ( $q_{RD}$ )

di cui quota di rifiuti di imballaggio sul totale dei rifiuti urbani raccolti in modo differenziato ( $q_{RD\_si}$ )

#### Incidenza rifiuti da imballaggio su totale rifiuti urbani raccolti in modo differenziati

Quota di rifiuti di imballaggio sul totale dei rifiuti urbani raccolti in modo differenziato %  $q_{RD\_si}/q_{RD}$

### DETERMINAZIONE

$AR_{SC,si}^{AGG}$

**AR**

**Totale AR**

*di cui  $AR_{si}$  - (solo imballaggi)*

**$AR_{SC}$**

**Totale  $AR_{SC}$**

*di cui  $AR_{sc\_si}$  - (solo imballaggi)*

$AR_{SC,si}^{AGG}$	
Ricavi	$AR_{SC,si}^{AGG}$

**DETERMINAZIONE dei costi operativi relativi agli imballaggi  $CRD_{SC,si}$  [disponibilità dati]**

<b>Costi della raccolta differenziata attribuibili ai solo imballaggi <math>CRD_{sc,si}</math></b>	
Costi operativi di raccolta e trasporto delle frazioni differenziate sostenuti ( $CRD$ ) - euro	
Quota dei Costi operativi di raccolta, trasporto e pretrattamento delle frazioni differenziate relative agli imballaggi ( $CRD_{sc,si}$ ) - euro	
Peso degli imballaggi sulla raccolta differenziata da RU $CRD_{sc,si} / CRD$	

**DETERMINAZIONE dei costi operativi relativi agli imballaggi  $CRD_{SC,si}$  [mancata disponibilità dei dati]**

<b>Costi della raccolta differenziata attribuibili ai solo imballaggi <math>CRD_{sc,si}</math></b>	
Costi operativi di raccolta e trasporto delle frazioni differenziate sostenuti ( $CRD$ ) - euro	
Quota dei Costi operativi di raccolta, trasporto e pretrattamento delle frazioni differenziate relative agli imballaggi ( $CRD_{sc,si}$ ) - euro	
Peso degli imballaggi sulla raccolta differenziata da RU $CRD_{sc,si} / CRD$	

$\gamma_1$
$ \gamma_1 /10$
$1/\%RD$
$K$
$1+K$

**DETERMINAZIONE dei costi comuni attribuibili agli imballaggi  $CC_{SC,si}$**

<b>Costi operativi comuni attribuibili ai solo imballaggi <math>CC_{sc,si}</math></b>	
Costi operativi comuni $CC$ - euro	

$\Sigma Ta = \Sigma TVa + \Sigma TFa$ ( $\Sigma Ta$ ) - euro
Proventi della vendita di materiale ed energia derivante da rifiuti dopo sharing $b(AR)$ - euro
Ricavi derivanti dai corrispettivi riconosciuti dai sistemi collettivi di compliance dopo sharing $b(1+\omega)AR_{sc}$ - euro
Costi totali $C = \Sigma Ta + b(AR) + b(1+\omega)AR_{sc}$
Quota dei Costi operativi comuni $CC$ relativi agli imballaggi ( $CC_{sc,si} = CC * (CRD_{sc,si} / (C-CC))$ ) - euro

**DETERMINAZIONE dei Costi d'uso del capitale attribuibili agli imballaggi  $CK_{sc,si}$**

Costi d'uso del capitale attribuibili ai solo imballaggi $CK_{sc,si}$
Amm
Acc
R
Rlic
Ckproprietari
<b>Totale <math>CK_{RD}</math></b>
<b>Quota dei Costi di uso del capitale relativi agli imballaggi <math>CK_{sc,si} = CK_{RD} * CRD_{sc,si} / CRD</math></b>

**DETERMINAZIONE  $CRD_{sc,si}^{Agg}$**

Costi di capitale attribuibili ai solo imballaggi $CC_{sc,si}$
$CRD_{sc,si}$
$CC_{sc,si}$
$CK_{sc,si}$
<b><math>CRD_{sc,si}^{Agg}</math></b>

**Determinazione H di partenza e obiettivi 2024 e 2025**

**H e obiettivi**

$AR_{SC,si}^{Agg}$

$CRD_{SC,si}^{Agg}$

**H**

**Classe di appartenenza**

\_PAR\_24\_25; IN\_BIL\_gest 22; IN\_BIL\_COM 22; IN\_RC\_COexp; IN\_cespiti20\_IN cespiti 21-22-23, II  
merceologiche simili e lordo delle frazioni merceologiche estranee

Mancanza di dati richiesti  
(calcolo di default)



2022 (ton.)
1,478
63%
934
303



2022 (ton.)
32%

2022 (euro)	2024 (euro)
3,526	4,009
3,526	4,009
2022 (euro)	2024 (euro)
47,331	53,813
41,405	47,076



2022 (euro)	2024 (euro)
44,931	51,085



2022 (euro)	2024 (euro)
-	-
	-
	0%



**(calcolo di default)**

2022 (euro)	2024 (euro)
138,056	156,964
47,612	54,133
	34%

-	0.40
	0.040
	1.58
	0.06
	<b>1.06</b>



2024
78,422

593,592
1,203
20,987
615,782
<b>7,900</b>

---

2024
2,545
-
1,125
-
-
<b>3,670</b>
<b>1,266</b>

---

2024(euro)
54,133
7,900
1,266
<b>63,298</b>

---

H di partenza	Obiettivo 2024
51,085	
63,298	
<b>80.7%</b>	<b>80.7%</b>


<b>A</b>	<b>A</b>
----------	----------

---

---

---


N\_LIC 22-23, IN\_Rimd





<b>CHECK CRDsc_si vs Floor</b>





Obiettivo 2025
80.7%

A

---

---

---









---

---

---















## ● Foglio di calcolo: CK - Costi d'uso del capitale

Costi d'uso del capitale	
Ammortamento	$AMM_a$
Accantonamenti	$ACC_a$
<i>- di cui costi di gestione post-operativa delle discariche</i>	
<i>- di cui per crediti</i>	
<i>- di cui per rischi e oneri previsti da normativa di settore e/o dal contratto di affidamento</i>	
<i>- di cui per altri non in eccesso rispetto a norme tributarie</i>	
Remunerazione	$R_a$
Remunerazione immobilizzazioni in corso	$R_{LIC,a}$
Costi d'uso del capitale proprietari diversi dal gestore (c. 13.11 MTR2)	$CK_{Lprop,a}$
<b>Costi d'uso del capitale</b>	<b><math>CK_a</math></b>

## ● Calcolo componenti CK - Cespiti del gestore

Immobilizzazioni nette	$IMN_a$
	$IMN_{ante2018}$
	$IMN_{dal2018}$
Capitale circolante netto	$CCN_a$
Poste rettificative	$PR_a$
<b>CAPITALE INVESTITO NETTO</b>	<b><math>CIN_a</math></b>

Ricavi $A1, a-2$
Costi $B6, B7$
<b>CCN</b>

Wacc
time lag investimenti realizzati post 2017

● **Calcolo CK proprietari diversi dal gestore**

---

<b>Cespiti proprietari diversi - Leasing</b>
Cespiti proprietari diversi dal gestore - Proprietario1
Cespiti proprietari diversi dal gestore - Proprietario2
Cespiti proprietari diversi dal gestore - Proprietario3
Leasing
<b>Cka proprietari diversi dal gestore/leasing da inserire in PEF</b>

<b>Canone/Mutuo/Leasing</b>
Cespiti proprietari diversi dal gestore - Proprietario1
Cespiti proprietari diversi dal gestore - Proprietario2
Cespiti proprietari diversi dal gestore - Proprietario3
Leasing

<b>CK<sub>a</sub></b>
Cespiti proprietari diversi dal gestore - Proprietario1
Cespiti proprietari diversi dal gestore - Proprietario2
Cespiti proprietari diversi dal gestore - Proprietario3
Leasing

<b>AMM<sub>a</sub></b>
Cespiti proprietari diversi dal gestore - Proprietario1
Cespiti proprietari diversi dal gestore - Proprietario2
Cespiti proprietari diversi dal gestore - Proprietario3
Leasing

**R<sub>a</sub>**

Cespiti proprietari diversi dal gestore - Proprietario1

Cespiti proprietari diversi dal gestore - Proprietario2

Cespiti proprietari diversi dal gestore - Proprietario3

Leasing

**IMNante2018**

Cespiti proprietari diversi dal gestore - Proprietario1

Cespiti proprietari diversi dal gestore - Proprietario2

Cespiti proprietari diversi dal gestore - Proprietario3

Leasing

**IMNdal2018**

Cespiti proprietari diversi dal gestore - Proprietario1

Cespiti proprietari diversi dal gestore - Proprietario2

Cespiti proprietari diversi dal gestore - Proprietario3

Leasing

2024			
PINECO SOC COOP SOC	0	0	COMUNE DI MORRO D'ORO
5,083	-	-	-
-	-	-	61,280
-	-	-	-
-	-	-	61,280
-	-	-	-
-	-	-	-
2,666	-	-	2,354
-	-	-	-
-	-	-	-
<b>7,748</b>	<b>-</b>	<b>-</b>	<b>63,634</b>

2024			
PINECO SOC COOP SOC	0	0	COMUNE DI MORRO D'ORO
28,099	-	-	-
10,578	-	-	-
17,521	-	-	-
28,577	-	-	42,041
12,204	-	-	0
<b>44,472</b>	<b>-</b>	<b>-</b>	<b>42,041</b>

2024			
PINECO SOC COOP SOC	0	0	COMUNE DI MORRO D'ORO
218,757	-	-	249,420
175,233	-	-	149,188
<b>28,577</b>	<b>-</b>	<b>-</b>	<b>42,041</b>

5.6%
1.0%

2024			
PINECO SOC COOP SOC	0	0	COMUNE DI MORRO D'ORO
-	-	-	-
-	-	-	-
-	-	-	-
-	-	-	-
-	-	-	-

2024			
PINECO SOC COOP SOC	0	0	COMUNE DI MORRO D'ORO
-	-	-	-
-	-	-	-
-	-	-	-
-	-	-	-

2024			
PINECO SOC COOP SOC	0	0	COMUNE DI MORRO D'ORO
-	-	-	-
-	-	-	-
-	-	-	-
-	-	-	-

2024			
PINECO SOC COOP SOC	0	0	COMUNE DI MORRO D'ORO
-	-	-	-
-	-	-	-
-	-	-	-
-	-	-	-

2024			
PINECO SOC COOP SOC	0	0	COMUNE DI MORRO D'ORO
-	-	-	-
-	-	-	-
-	-	-	-
-	-	-	-

2024			
PINECO SOC COOP SOC	0	0	COMUNE DI MORRO D'ORO
-	-	-	-
-	-	-	-
-	-	-	-
-	-	-	-

2024			
PINECO SOC COOP SOC	0	0	COMUNE DI MORRO D'ORO
-	-	-	-
-	-	-	-
-	-	-	-
-	-	-	-

2025			
PINECO SOC COOP SOC	0	0	COMUNE DI MORRO D'ORO
4,275	-	-	-
-	-	-	58,641
-	-	-	-
-	-	-	58,641
-	-	-	-
-	-	-	-
2,296	-	-	2,365
-	-	-	-
-	-	-	-
<b>6,570</b>	-	-	<b>61,006</b>

2025			
PINECO SOC COOP SOC	0	0	COMUNE DI MORRO D'ORO
23,466	-	-	-
10,116	-	-	-
13,350	-	-	-
27,346	-	-	42,240
12,204	-	-	0
<b>38,609</b>	-	-	<b>42,240</b>

2025			
PINECO SOC COOP SOC	0	0	COMUNE DI MORRO D'ORO
218,757	-	-	256,911
175,233	-	-	149,188
<b>27,346</b>	-	-	<b>42,240</b>

2025			
PINECO SOC COOP SOC	0	0	COMUNE DI MORRO D'ORO
-	-	-	-
-	-	-	-
-	-	-	-
-	-	-	-
-	-	-	-

2025			
PINECO SOC COOP SOC	0	0	COMUNE DI MORRO D'ORO
-	-	-	-
-	-	-	-
-	-	-	-
-	-	-	-

2025			
PINECO SOC COOP SOC	0	0	COMUNE DI MORRO D'ORO
-	-	-	-
-	-	-	-
-	-	-	-
-	-	-	-

2025			
PINECO SOC COOP SOC	0	0	COMUNE DI MORRO D'ORO
-	-	-	-
-	-	-	-
-	-	-	-
-	-	-	-

2025			
PINECO SOC COOP SOC	0	0	COMUNE DI MORRO D'ORO
-	-	-	-
-	-	-	-
-	-	-	-
-	-	-	-

2025			
PINECO SOC COOP SOC	0	0	COMUNE DI MORRO D'ORO
-	-	-	-
-	-	-	-
-	-	-	-
-	-	-	-

2025			
PINECO SOC COOP SOC	0	0	COMUNE DI MORRO D'ORO
-	-	-	-
-	-	-	-
-	-	-	-
-	-	-	-

---

---

---

---

		20
CHECK PR	CHECK PR	

---



---

---

---

---

<b>24</b>		
<b>CHECK PR</b>	<b>CHECK PR</b>	<b>CHECK PR</b>





---

---

---

---

2025		
CHECK PR	CHECK PR	CHECK PR

● Foglio di calcolo:  $CK_{RD}$  - Costi d'uso

<b>Costi d'uso del c</b>	
	Remu
	Costi d'uso del capitale propria
<b>Costi d'uso del capita</b>	

● Calcolo CIN attribuibile alla raccol

<b>Costi d'uso del c</b>	
	Immo
	Capitale c
	F

● Calcolo AMM del gestore attribuib

**Cespiti gestore**

<b>Categoria Immobilizzazione</b>
Cespiti Comuni
Raccolta e trasporto, Spazzamento e lavaggio
Raccolta e trasporto, Spazzamento e lavaggio
Raccolta e trasporto, Spazzamento e lavaggio

Raccolta e trasporto, Spazzamento e lavaggio

**Totale ammortame**

● Calcolo IMN del gestore attribuibili

<b>Categoria Immobilizzazione</b>
Cespiti Comuni
Cespiti Comuni
Cespiti Comuni
Raccolta e trasporto, Spazzamento e lavaggio
Raccolta e trasporto, Spazzamento e lavaggio
Raccolta e trasporto, Spazzamento e lavaggio
Raccolta e trasporto, Spazzamento e lavaggio
Raccolta e trasporto, Spazzamento e lavaggio
Raccolta e trasporto, Spazzamento e lavaggio
Raccolta e trasporto, Spazzamento e lavaggio
Raccolta e trasporto, Spazzamento e lavaggio
Raccolta e trasporto, Spazzamento e lavaggio
Raccolta e trasporto, Spazzamento e lavaggio
Raccolta e trasporto, Spazzamento e lavaggio
Raccolta e trasporto, Spazzamento e lavaggio
<b>Totale Immobilizzazioni net</b>
<b>Totale Immobilizzazioni nette attribuit</b>
<b>Totale Immobilizzazioni nette attribu</b>

## o del capitale attribuibili alla raccolta differenziata

Capitale attribuibili alla raccolta differenziata	
Ammortamenti RD	$AMM_{RD,a}$
Accantonamenti RD	$ACC_{RD,a}$
Remunerazione RD	$R_{RD,a}$
Remunerazione immobilizzazioni in corso RD	$R_{LIC, RD,a}$
Costi diversi dal gestore (c. 13.11 MTR2) RD	$CK_{Lprop, RD,a}$
<b>Capitale attribuibili alla raccolta differenziata</b>	<b><math>CK_{RD,a}</math></b>

	Wacc
	time lag investimenti realizzati post 2017

## Capitale differenziata

Capitale attribuibili alla Raccolta Differenziata	
Immobilizzazioni Nette raccolta differenziata	$IMN_{RD,a}$
Capitale circolante netto Raccolta differenziata	$CCN_{RD,a}$
Poste rettificative raccolta differenziata	$PR_{RD,a}$
<b>CAPITALE INVESTITO NETTO</b>	<b><math>CIN_{RD,a}</math></b>

## Capitale investito alla raccolta differenziata

Categoria Cespiti specifici	Componente tariffaria
Totale	$AMM_a$
Totale	$AMM_a$
<i>Cassonetti, Campane e Cassoni</i>	$AMM_a$
<i>Impianti di pretrattamento</i>	$AMM_a$

Altro	AMM <sub>,a</sub>
<b>Costi attribuibili alla raccolta differenziata</b>	<b>AMM<sub>RD,a</sub></b>

Costi alla raccolta differenziata

<b>Categoria Cespiti specifici</b>	<b>Componente tariffaria</b>
Totale	IMN <sub>a</sub>
Totale	IMNante2018 <sub>a</sub>
Totale	IMNdal2018 <sub>a</sub>
Totale	IMN <sub>a</sub>
Totale	IMNante2018 <sub>a</sub>
Totale	IMNdal2018 <sub>a</sub>
Cassonetti, Campane e Cassoni	IMN <sub>a</sub>
Cassonetti, Campane e Cassoni	IMNante2018 <sub>a</sub>
Cassonetti, Campane e Cassoni	IMNdal2018 <sub>a</sub>
Impianti di pretrattamento	IMN <sub>a</sub>
Impianti di pretrattamento	IMNante2018 <sub>a</sub>
Impianti di pretrattamento	IMNdal2018 <sub>a</sub>
Altro	IMN <sub>a</sub>
Altro	IMNante2018 <sub>a</sub>
Altro	IMNdal2018 <sub>a</sub>
<b>Costi attribuibili alla raccolta differenziata</b>	<b>IMN<sub>RD,a</sub></b>
<b>Costi attribuibili alla raccolta differenziata ante 2018</b>	<b>IMNante2018<sub>RD,a</sub></b>
<b>Costi attribuibili alla raccolta differenziata dal 2018</b>	<b>IMNdal2018<sub>RD,a</sub></b>

<b>IMN totali</b>
<b>IMN<sub>RD</sub>/IMN</b>

---



---

2024			
PINECO SOC COOP SOC	0	0	COMUNE DI MORRO D'ORO
2,545	-	-	-
-	-	-	-
1,125	-	-	-
-	-	-	-
-	-	-	-
<b>3,670</b>	-	-	-

5.6%
1.0%

---



---

2024			
PINECO SOC COOP SOC	0	0	COMUNE DI MORRO D'ORO
11,723	-	-	-
11,922	-	-	-
5,091	-	-	-
<b>18,553</b>	-	-	-

---



---

2024			
PINECO SOC COOP SOC	0	0	COMUNE DI MORRO D'ORO
2,111	-	-	-
2,971	-	-	-
0	-	-	-
19	-	-	-

2,953	-	-	-
<b>2,545</b>	<b>-</b>	<b>-</b>	<b>-</b>

---



---

2024			
PINECO SOC COOP SOC	0	0	COMUNE DI MORRO D'ORO
18,245	-	-	-
10,515	-	-	-
7,730	-	-	-
9,854	-	-	-
63	-	-	-
9,791	-	-	-
0	-	-	-
0	-	-	-
-	-	-	-
56	-	-	-
56	-	-	-
-	-	-	-
9,798	-	-	-
7	-	-	-
9,791	-	-	-
<b>11,723</b>	<b>-</b>	<b>-</b>	<b>-</b>
<b>3,121</b>	<b>-</b>	<b>-</b>	<b>-</b>
<b>8,602</b>	<b>-</b>	<b>-</b>	<b>-</b>

28,099	-	-	-
42%	0%	0%	0%

---



---

2024	
Totale Ambito tariffario	
	2,545
	-
	1,125
	-
	-
	<b>3,670</b>

---



---



---



---

2024	
Driver	Totale Ambito tariffario
$C = \sum Ta + b(AR) + b(1+\omega)ARsc$	615,782
$CRD / [C - CC]$	29%
$CRTD = CRD + CRT$	194,022
$CRD / CRTD$	81%

$CRTDSL = CRD + CRT + CSL$	242,270
$CRD / CRTDSL$	65%



---

---

---

---

---

---

---

*Driver per categoria "cespiti Comuni"*

*Driver per cespiti "Cassonetti, Campane e Cassoni" e  
"Impianti di pretrattamento"*


*Driver per Altri Cespiti per la categoria "Raccolta e  
Trasporto, Spazzamento e lavaggio"*

---

● Foglio di calcolo: Entrate tariffarie di riferimento ante detrac

$CRT_a$	
$CTS_a$	
$CTR_a$	
$CRD_a$	
$CO_{exp,116,TV,a}$	
$CQ_{exp,TV,a}$	
$COI_{exp,TV,a}$	
	b
	$AR_a$
<b><math>b(AR_a)</math></b>	
	b
	$\omega_a$
	$b(1+\omega a)$
	$AR_{SC,a}$
<b><math>b(1+\omega a)AR_{sc,a}</math></b>	
Quota residua relativa a $RCND_{TV}$	
Quota residua relativa alle componenti $RCU_{TV}$	
Quota del recupero delle componenti residue a conguaglio relative ai costi variabili riferite agli anni 2018 e 2019, nonché degli effetti di eventuali rettifiche stabilite dall'Autorità	
Scostamento $COS_{exp,TV}$	
Scostamento $COV_{exp,TV}$	
Recupero $COI_{exp,TV}$ (solo se a vantaggio utenza in caso di mancato raggiungimento dell'obiettivo)	
Recupero $CQ_{exp,TV}$ (solo se a vantaggio degli utenti)	
Recupero $CO_{exp,116,TV}$	
Recupero della differenza tra i costi riconosciuti nell'anno (a-2) conseguente all'applicazione delle tariffe di accesso agli impianti calcolate sulla base dei criteri fissati dall'Autorità e quanto ricompreso tra le entrate tariffarie riferite alla medesima annualità (a-2)	
Recupero dello scostamento tra le entrate tariffarie variabili approvate per l'anno (a-2), qualora non coperte da ulteriori risorse disponibili, e quanto fatturato, per la parte variabile, con riferimento alla medesima annualità	
Recupero di eventuali conguagli per lo scorporo dei costi variabili e dei ricavi attribuibili alle attività di prepulizia, preselezione o pretrattamento degli imballaggi plastici provenienti dalla raccolta differenziata (art. 2 del. 389/2023/R/rif)	

Recupero conguaglio $I^{2023}$ - parte variabile
$RC_{TOT,TV,a}$
<b>IVA indetraibile - PARTE VARIABILE</b>
<b>Recupero delta (<math>\sum Ta - \sum Tmax</math>) di cui al comma 4.5 del MTR-2 - PARTE VARIABILE</b>
$TV_a$ prima delle detrazioni di cui al. Art. 4.6 Del. 363/R/Rif



$CSL_a$	
	$CARC_a$
	$CGG_a$
	$CDD_a$
	$CO_{AL,a}$
$CC_a$	
	$Amm_a$
	$Acc_a$
- di cui costi di gestione post-operativa delle discariche	
- di cui per crediti	
- di cui per rischi e oneri previsti da normativa di settore e/o dal contratto di affidamento	
- di cui per altri non in eccesso rispetto a norme tributarie	
	$R_a$
	$R_{LIC,a}$
	$CK_{Lprop,a}$
$CK_a$	
$CO_{exp,116,TF,a}$	
$CQ_{expTF,a}$	
$COI_{expTF,a}$	
Quota residua relativa alle componenti $RCU_{TF}$	
Quota del recupero delle componenti residue a conguaglio relative ai costi fissi riferite agli anni 2018 e 2019, nonché degli effetti di eventuali rettifiche stabilite dall' Autorità	
Scostamento $COV_{exp,TF}$	
Recupero $COI_{exp,TF}$ (solo se a vantaggio utenza in caso di mancato raggiungimento dell'obiettivo)	
Recupero $CQ_{exp,TF}$ (solo se a vantaggio degli utenti)	

Recupero $CO_{exp,116,TF}$
Recupero dello scostamento tra le entrate tariffarie fisse approvate per l'anno (a-2), qualora non coperte da ulteriori risorse disponibili, e quanto fatturato, per la parte fissa, con riferimento alla medesima annualità
Recupero di eventuali conguagli per lo scorporo dei costi fissi attribuibili alle attività di prepulizia, preselezione o pretrattamento degli imballaggi plastici provenienti dalla raccolta differenziata (art. 2 del. 389/2023/R/rif)
Recupero differenza valori Wacc e Slic
Recupero conguaglio $I^{2023}$ - parte fissa
<b><math>RC_{TOT,TF,a}</math></b>
<b>IVA indetraibile - PARTE FISSA</b>
<b>Recupero delta (<math>\sum Ta - \sum Tmax</math>) di cui al comma 4.5 del MTR-2 - PARTE FISSA</b>
<b><math>TF_a</math> prima delle detrazioni di cui al. Art. 4.6 Del. 363/R/Rif</b>

**$T_a = TV_a + TF_a$  prima delle detrazioni di cui al. Art. 4.6 Del. 363/2021/R/Rif**

● Limite alla crescita annuale delle entrate tariffarie

$rpi_a$
$X_a$
$QL_a$
$PG_a$
$C_{116a}$
$CRI_a$
<b><math>P_a</math></b>

<b><math>T_a</math></b>
<b><math>TV_{a-1}</math></b>
<b><math>TF_{a-1}</math></b>
<b><math>T_{a-1}</math></b>
<b><math>T_a / T_{a-1}</math></b>

## SUPERAMENTO DEL LIMITE?



-	-	-	-	-
-	-	-	-	-
				35,608
-	-	-	-	-
<b>203,525</b>	<b>-</b>	<b>-</b>	<b>203,525</b>	<b>188,159</b>

**Totale delle entrate tariffarie relative alle componenti di costo FISSO**

2024				
PINECO SOC COOP SOC	0	0	totale Gestori	COMUNE DI MORRO D'ORO
19,034	-	-	19,034	29,214
-	-	-	-	47,184
-	-	-	-	29,572
-	-	-	-	-
-	-	-	-	1,665
-	-	-	-	78,422
5,083	-	-	5,083	-
-	-	-	-	61,280
-	-	-	-	-
-	-	-	-	61,280
-	-	-	-	-
-	-	-	-	-
2,666	-	-	2,666	2,354
-	-	-	-	-
-	-	-	-	-
7,748	-	-	7,748	63,634
-	-	-	-	-
-	-	-	-	-
-	-	-	-	-
-	-	-	-	-
-	-	-	-	-
-	-	-	-	-

-	-	-	-	-
-	-	-	-	-
-	-	-	-	-
- 532	-	-	- 532	-
-	-	-	-	-
- 532	-	-	- 532	-
				4,388
-	-	-	-	-
<b>26,251</b>	<b>-</b>	<b>-</b>	<b>26,251</b>	<b>175,657</b>

2024				
PINECO SOC COOP SOC	0	0	totale Gestori	COMUNE DI MORRO D'ORO
229,776	-	-	229,776	363,816
				593,592

$$\frac{\Sigma T_a}{\Sigma T_{a-1}} \leq 1 + \rho_a$$

2024	2025
2.70%	2.70%
0.10%	0.10%
0.00%	0.00%
0.00%	0.00%
0.00%	0.00%
5.00%	0.00%
<b>7.60%</b>	<b>2.60%</b>

2024	2025
593,592	569,211
302,070	391,685
173,598	120,134
475,668	511,819
1.248	1.112

SI	SI
----	----



-	-	-	-	-
-	-	-	-	-
				34,074
-	-	-	-	-
<b>194,761</b>	<b>-</b>	<b>-</b>	<b>194,761</b>	<b>180,057</b>



2025				
PINECO SOC COOP SOC	0	0	totale Gestori	COMUNE DI MORRO D'ORO
18,215	-	-	18,215	27,956
-	-	-	-	45,153
-	-	-	-	28,298
-	-	-	-	-
-	-	-	-	3,510
-	-	-	-	76,960
4,275	-	-	4,275	-
-	-	-	-	58,641
-	-	-	-	-
-	-	-	-	58,641
-	-	-	-	-
-	-	-	-	-
2,296	-	-	2,296	2,365
-	-	-	-	-
-	-	-	-	-
6,570	-	-	6,570	61,006
-	-	-	-	-
-	-	-	-	-
-	-	-	-	-
-	-	-	-	-
-	-	-	-	-
-	-	-	-	-

-	-	-	-	-
-	-	-	-	-
-	-	-	-	-
- 505	-	-	- 505	-
-	-	-	-	-
- 505	-	-	- 505	-
				4,191
-	-	-	-	-
<b>24,280</b>	<b>-</b>	<b>-</b>	<b>24,280</b>	<b>170,113</b>

<b>2025</b>				
<b>PINECO SOC COOP SOC</b>	<b>0</b>	<b>0</b>	<b>totale Gestori</b>	<b>COMUNE DI MORRO D'ORO</b>
<b>219,041</b>	<b>-</b>	<b>-</b>	<b>219,041</b>	<b>350,170</b>
				<b>569,211</b>



---

---

CHECK b	CHECK b	CHECK b	CHECK b



---



---

---

CHECK b	CHECK b	CHECK b	CHECK b	CHECK b



---





CHECK b



---







---







---







---







---







---







---







---







---







---







---







---







---







---







---







---




---

---

---



● Foglio di calcolo: Entrate tariffarie di riferimento post del



$CRT_a$	
$CTS_a$	
$CTR_a$	
$CRD_a$	
$CO_{exp,116,TV,a}$	
$CQ_{exp,TV,a}$	
$COI_{exp,TV,a}$	
	b
	$AR_a$
$b(AR_a)$	
	b
	$\omega_a$
	$b(1+\omega a)$
	$AR_{sc,a}$
$b(1+\omega a)AR_{sc,a}$	
Quota residua relativa a $RCND_{TV}$	
Quota residua relativa alle componenti $RCU_{TV}$	
Quota del recupero delle componenti residue a conguaglio relative ai costi variabili riferite agli anni 2018 e 2019, nonché degli effetti di eventuali rettifiche stabilite dall'Autorità	
Scostamento $COS_{exp,TV}$	
Scostamento $COV_{exp,TV}$	
Recupero $COI_{exp,TV}$ (solo se a vantaggio utenza in caso di mancato raggiungimento dell'obiettivo)	
Recupero $CQ_{exp,TV}$ (solo se a vantaggio degli utenti)	
Recupero $CO_{exp,116,TV}$	
Recupero della differenza tra i costi riconosciuti nell'anno (a-2) conseguente all'applicazione delle tariffe di accesso agli impianti calcolate sulla base dei criteri fissati dall'Autorità e quanto ricompreso tra le entrate tariffarie riferite alla medesima annualità (a-2)	
Recupero dello scostamento tra le entrate tariffarie variabili approvate per l'anno (a-2), qualora non coperte da ulteriori risorse disponibili, e quanto fatturato, per la parte variabile, con riferimento alla medesima annualità	

Recupero di eventuali conguagli per lo scorporo dei costi variabili e dei ricavi attribuibili alle attività di prepulizia, preselezione o pretrattamento degli imballaggi plastici provenienti dalla raccolta differenziata (art. 2 del. 389/2023/R/rif)
Recupero conguaglio I <sup>2023</sup> - parte variabile
<b>RC<sub>TOT,TV,a</sub></b>
<b>IVA indetraibile - PARTE VARIABILE</b>
<b>Recupero delta (<math>\sum Ta - \sum Tmax</math>) di cui al comma 4.5 del MTR-2 - PARTE VARIABILE</b>
<b>TVa dopo le detrazioni di cui al. Art. 4.6 Del. 363/2021/R/Rif</b>



<b>CSL<sub>a</sub></b>	
	CARC <sub>a</sub>
	CGG <sub>a</sub>
	CDD <sub>a</sub>
	CO <sub>AL,a</sub>
<b>CC<sub>a</sub></b>	
	Amm <sub>a</sub>
	ACC <sub>a</sub>
- di cui costi di gestione post-operativa delle discariche	
- di cui per crediti	
- di cui per rischi e oneri previsti da normativa di settore e/o dal contratto di affidamento	
- di cui per altri non in eccesso rispetto a norme tributarie	
	R <sub>a</sub>
	R <sub>LIC,a</sub>
	CK <sub>Lprop,a</sub>
<b>CK<sub>a</sub></b>	
<b>CO<sub>exp,116,TF,a</sub></b>	
<b>CQ<sub>exp,TF,a</sub></b>	
<b>COI<sub>exp,TF,a</sub></b>	
Quota residua relativa alle componenti RC <sub>U<sub>TF</sub></sub>	
Quota del recupero delle componenti residue a conguaglio relative ai costi fissi riferite agli anni 2018 e 2019, nonché degli effetti di eventuali rettifiche stabilite dall' Autorità	
Scostamento COV <sub>exp,TF</sub>	

Recupero $COI_{exp,TF}$ (solo se a vantaggio utenza in caso di mancato raggiungimento dell'obiettivo)
Recupero $CQ_{exp,TF}$ (solo se a vantaggio degli utenti)
Recupero $CO_{exp,116,TF}$
Recupero dello scostamento tra le entrate tariffarie fisse approvate per l'anno (a-2), qualora non coperte da ulteriori risorse disponibili, e quanto fatturato, per la parte fissa, con riferimento alla medesima annualità
Recupero di eventuali conguagli per lo scorporo dei costi fissi attribuibili alle attività di prepulizia, preselezione o pretrattamento degli imballaggi plastici provenienti dalla raccolta differenziata (art. 2 del. 389/2023/R/rif)
Recupero differenza valori Wacc e Slic
Recupero conguaglio $I^{2023}$ - parte fissa
<b><math>RC_{TOT,TF,a}</math></b>
<b>IVA indetraibile - PARTE FISSA</b>
<b>Recupero delta (<math>\sum Ta - \sum Tmax</math>) di cui al comma 4.5 del MTR-2 - PARTE FISSA</b>
<b>TFa dopo le detrazioni di cui al. Art. 4.6 Del. 363/2021/R/Rif</b>

$$T_a = TV_a + TF_a \text{ dopo le detrazioni di cui al. Art. 4.6 Del. 363/2021/R/Rif}$$

● Limite alla crescita annuale delle entrate tariffarie

	$rpi_a$
	$X_a$
	$QL_a$
	$PG_a$
	$C_{116a}$
	$CRI_a$
	$P_a$

	$T_a$
	$TV_{a-1}$
	$TF_{a-1}$

	$T_{a-1}$
	$T_a / T_{a-1}$
<b>SUPERAMENTO DEL LIMITE?</b>	

- **Entrate tariffarie di riferimento finali per singolo gestore c**
- 

$TV_a$ dopo distribuzione delta ( $\sum T_a - \sum T_{max}$ )
$TF_a$ dopo distribuzione delta ( $\sum T_a - \sum T_{max}$ )
$T_a = TV_a + TF_a$ dopo distribuzione delta ( $\sum T_a - \sum T_{max}$ )

- **Costi per attività esterne al ciclo integrato dei RU di cui c**
- 

<b>Attività esterne ciclo integrato RU</b>
Costi per attività esterne al ciclo integrato dei RU di cui al comma 6.4 del MTR-2



-	-	-	-
-	-	-	-
-	-	-	-
-	-	-	-
-	-	-	-
<b>203,525</b>	<b>-</b>	<b>-</b>	<b>203,525</b>

**Totale delle entrate tariffarie relative alle componenti**

2024			
PINECO SOC COOP SOC	0	0	totale Gestori
19,034	-	-	19,034
-	-	-	-
-	-	-	-
-	-	-	-
-	-	-	-
-	-	-	-
5,083	-	-	5,083
-	-	-	-
-	-	-	-
-	-	-	-
-	-	-	-
-	-	-	-
2,666	-	-	2,666
-	-	-	-
-	-	-	-
7,748	-	-	7,748
-	-	-	-
-	-	-	-
-	-	-	-
-	-	-	-
-	-	-	-

-	-	-	-
-	-	-	-
-	-	-	-
-	-	-	-
-	-	-	-
- 532	-	-	- 532
-	-	-	-
- 532	-	-	- 532
-	-	-	-
<b>26,251</b>	<b>-</b>	<b>-</b>	<b>26,251</b>

2024			
<b>PINECO SOC COOP SOC</b>	<b>0</b>	<b>0</b>	<b>totale Gestori</b>
<b>229,776</b>	<b>-</b>	<b>-</b>	<b>229,776</b>

$$\frac{\Sigma T_a}{\Sigma T_{a-1}} \leq 1 + \rho_a$$

2024	2025
2.70%	2.70%
0.10%	0.10%
0.00%	0.00%
0.00%	0.00%
0.00%	0.00%
5.00%	0.00%
7.60%	2.60%

2024	2025
511,819	525,126
302,070	391,685
173,598	120,134

475,668	511,819
1.076	1.026
NO	NO

### dopo distribuzione delta ( $\sum T_a - \sum T_{max}$ )

2024			
PINECO SOC COOP SOC	0	0	totale Gestori
203,525	-	-	203,525
26,251	-	-	26,251
<b>229,776</b>	-	-	<b>229,776</b>

### al comma 6.4 del MTR-2

2024			
PINECO SOC COOP SOC	0	0	totale Gestori
-	-	-	-

**NOTA:** Per gli affidamenti assentiti ai sensi del d.lgs. 201/22, il Piano Economico dalla valorizzazione delle colonne riferite al gestore interessato, reiterandone c





-	-	-	-
-	-	-	-
-	-	-	-
-	-	-	-
-	-	-	-
-	505	-	-
-	-	-	-
-	505	-	-
4,388			
-	-	-	-
<b>93,883</b>	<b>24,280</b>	<b>-</b>	<b>-</b>

	2025		
<b>COMUNE DI MORRO D'ORO</b>	<b>PINECO SOC COOP SOC</b>	<b>0</b>	<b>0</b>
282,043	219,041	-	-
511,819			



---



---

		2025	
COMUNE DI MORRO D'ORO	PINECO SOC COOP SOC	0	0
188,159	194,761	-	-
93,883	24,280	-	-
<b>282,043</b>	<b>219,041</b>	-	-

---



---

		2025	
COMUNE DI MORRO D'ORO	PINECO SOC COOP SOC	0	0
-	-	-	-

**Finanziario di Affidamento (di cui all'art. 8 dell'Allegato A alla deliberazione 38 riteri e valorizzazioni fino al termine dell'affidamento)**



-	-
-	-
-	-
	34,074
-	-
<b>194,761</b>	<b>180,057</b>

--

<b>totale Gestori</b>	<b>COMUNE DI MORRO D'ORO</b>
18,215	27,956
-	45,153
-	28,298
-	-
-	3,510
-	76,960
4,275	-
-	14,556
-	-
-	14,556
-	-
-	-
2,296	2,365
-	-
-	-
6,570	16,921
-	-
-	-
-	-
-	-

-	-
-	-
-	-
-	-
-	-
-	-
- 505	-
-	-
- 505	-
	4,191
-	-
<b>24,280</b>	<b>126,028</b>

<b>totale Gestori</b>	<b>COMUNE DI MORRO D'ORO</b>
<b>219,041</b>	<b>306,085</b>
	<b>525,126</b>



---

---

<b>totale Gestori</b>	<b>COMUNE DI MORRO D'ORO</b>
194,761	180,057
24,280	126,028
<b>219,041</b>	<b>306,085</b>

---

---

<b>totale Gestori</b>	<b>COMUNE DI MORRO D'ORO</b>
-	-

**5/2023/R/rif) è sviluppato a partire**







---

---

---

---







---

---

---

---







---

---

---

---







---

---

---

---







---

---

---

---







---

---

---

---







---

---

---

---







---

---

---

---







---

---

---

---







---

---

---

---







---

---

---

---







---

---

---

---







---

---

---

---







---

---

---

---







---

---

---

---







---

---

---

---







## ● Parametri MTR-2

	<b>2021</b>
<b>Inflazione</b>	0.10%
	<b>2022</b>
$r_{pi_d}$	1.70%

### TABELLA VITE UTILI REGOLATORIE

ID IMM	Categoria immobilizzazione	ID CESPITI
1	Raccolta e trasporto, Spazzamento e lavaggio	1
1	Raccolta e trasporto, Spazzamento e lavaggio	2
1	Raccolta e trasporto, Spazzamento e lavaggio	3
1	Raccolta e trasporto, Spazzamento e lavaggio	4
1	Raccolta e trasporto, Spazzamento e lavaggio	5
2	Trattamento Meccanico Biologico	6
2	Trattamento Meccanico Biologico	7
2	Trattamento Meccanico Biologico	8
2	Trattamento Meccanico Biologico	9
3	Discariche	4
3	Discariche	11
3	Discariche	12
3	Discariche	8
3	Discariche	14
3	Discariche	15
3	Discariche	16
3	Discariche	9
4	Inceneritori	4
4	Inceneritori	19

4	Inceneritori	20
4	Inceneritori	21
4	Inceneritori	22
5	Compostaggio, Digestione Anaerobica e Misti	23
5	Compostaggio, Digestione Anaerobica e Misti	24
5	Compostaggio, Digestione Anaerobica e Misti	25
5	Compostaggio, Digestione Anaerobica e Misti	26
5	Compostaggio, Digestione Anaerobica e Misti	27
5	Compostaggio, Digestione Anaerobica e Misti	28
6	Cespiti comuni	29
6	Cespiti comuni	30
6	Cespiti comuni	31
6	Cespiti comuni	32
6	Cespiti comuni	33
6	Cespiti comuni	34
6	Cespiti comuni	35

<b>SI/NO</b>
SI
NO

<b>Scelta modalità di calcolo dell'H</b>
Disponibilità di dati richiesti
Mancanza di dati richiesti (calcolo di default)

<b>Intevalli H</b>	<b>Intevalli H</b>
80%	
70%	80%
60%	70%
50%	60%
40%	50%
30%	40%
20%	30%
10%	20%
0%	10%

Cespiti proprietari diversi del gestore
---

<b>Proprietà cespiti</b>
Cespiti gestore
Cespiti proprietari diversi dal gestore - Proprietario1
Cespiti proprietari diversi dal gestore - Proprietario2
Cespiti proprietari diversi dal gestore - Proprietario3
Leasing

<b>Variazioni vita utile regolatoria</b>
vita utile INFERIORE alla vita utile regolatoria - c. 15.5
vita utile SUPERIORE alla vita utile regolatoria - c. 15.6
vita utile regolatoria

Menu tendina Gestori
PINECO SOC COOP SOC
COMUNE DI MORRO D'ORO

CTR/CTS
CTR <sub>altro</sub>
CTR <sub>min</sub>
CTS <sub>altro</sub>
CTS <sub>min</sub>

Tipologia rifiuto
Rifiuto Urbano Residuo
Rifiuto Organico e Verde
Altro
Tipologia Impianto
Compostaggio
Digestione Anaerobica
Integrato Aerobico/Anaerobico
Incenerimento con recupero di energia R1
Incenerimento senza recupero di energia D10
TMB/TM
Discarica





2022	2023	2024
0.20%	4.50%	8.80%
2023	2024	2025
1.70%	2.70%	2.70%

ID Imm_cepiti	Categorie di cepiti specifici	Vita Utile Regolarie MTR-2
1.1	Compattatori, Spazzatrici e Autocarri attrezzati	8
1.2	Cassonetti, Campane e Cassoni	8
1.3	Altre attrezzature (bidoni, aspirafoglie, ecc.)	5
1.4	Impianti di pretrattamento	12
1.5	Altri impianti	10
2.6	Unità trattamento meccanico (separatori, compactatori,	15
2.7	Unità trattamento biologico (bioessiccazione, biostabilizzazione,	20
2.8	Impianti raccolta e trattamento biogas	25
2.9	Altri impianti (pesatura, riduzione odori, lavaggio, aspirazione esalazioni,	15
3.4	Impianti di pretrattamento	
3.11	Opere di impermeabilizzazione del fondo e delle pareti e di difesa idraulica	
3.12	Impianti di raccolta e trattamento percolato	
3.8	Impianti raccolta e trattamento biogas	
3.14	Pozzi monitoraggio falda	
3.15	Impianti di cogenerazione	20
3.16	Macchine operatrici (pale meccaniche, compactatori, ecc.)	15
3.9	Altri impianti (pesatura, riduzione odori, lavaggio, aspirazione esalazioni,	15
4.4	Impianti di pretrattamento	12
4.19	Unità di incenerimento a griglia mobile (combustore, caldaia, trattamento	25

4.20	Unità di incenerimento a letto fluido (combustore, caldaia, trattamento)	15
4.21	Turbina/alimentatore	25
4.22	Altri impianti (pesatura, riduzione odori, misura, ecc.)	15
5.23	Unità di pretrattamento	12
5.24	Unità di compostaggio	20
5.25	Unità digestione anaerobica	20
5.26	Impianto di raccolta e trattamento biogas	25
5.27	Impianto di raccolta e trattamento percolato	25
5.28	Altri impianti (pesatura, riduzione odori, misura ecc.)	15
6.29	Terreni	-
6.30	Fabbricati	40
6.31	Sistemi informativi	5
6.32	Immobilizzazioni immateriali	7
6.33	Altre immobilizzazioni materiali	7
6.34	Telecontrollo	8
6.35	Automezzi e Autoveicoli	5

<b>Ob. maggiorazione</b>	<b>Classe</b>
0.0%	A
1.0%	B
1.5%	C
2.0%	D
2.5%	E
3.0%	F
3.5%	G
4.0%	H
5.0%	I







---

---

2025
0.00%

	Categoria immobilizzazione
1	Raccolta e trasporto, Spazzamento e lavaggio
2	Trattamento Meccanico Biologico
3	Discariche
4	Inceneritori
5	Compostaggio, Digestione Anaerobica e Misti
6	Cespiti comuni

Legata alla capacità residua e alle migliori stime disponibili in ordine all'esaurimento della discarica come definita dall'ETC, con procedura partecipata dal gestore











---

---

### TABELLA DEFLATORI

Deflatore investimenti	0.4%
------------------------	------

ANNO	Deflatore per anno 2018	Deflatore per anno 2019
1977	7.257	7.286
1978	6.408	6.434
1979	5.572	5.594
1980	4.497	4.515
1981	3.678	3.693
1982	3.196	3.209
1983	2.865	2.877
1984	2.624	2.635
1985	2.407	2.417
1986	2.318	2.327
1987	2.221	2.230
1988	2.104	2.113
1989	1.996	2.003
1990	1.872	1.879
1991	1.769	1.776
1992	1.701	1.708
1993	1.638	1.644
1994	1.584	1.590
1995	1.523	1.529

1996	1.480	1.486
1997	1.441	1.447
1998	1.414	1.420
1999	1.398	1.404
2000	1.358	1.364
2001	1.331	1.336
2002	1.293	1.299
2003	1.273	1.278
2004	1.240	1.245
2005	1.204	1.209
2006	1.171	1.176
2007	1.139	1.144
2008	1.103	1.108
2009	1.095	1.100
2010	1.095	1.100
2011	1.079	1.083
2012	1.043	1.048
2013	1.016	1.020
2014	1.004	1.008
2015	1.005	1.009
2016	1.001	1.005
2017	0.998	1.002
2018	1.000	1.004
2019		1.000
2020		
2021		
2022		
2023		
2024		

2025		
------	--	--







---



---

<b>0.7%</b>	<b>0.5%</b>	<b>0.4%</b>	<b>3.4%</b>	<b>2.8%</b>	<b>0.0%</b>
-------------	-------------	-------------	-------------	-------------	-------------

Deflatore per anno 2020	Deflatore per anno 2021	Deflatore per anno 2022	Deflatore per anno 2023	Deflatore per anno 2024	Deflatore per anno 2025
7.337	7.373	7.403	7.654	7.869	7.869
6.479	6.511	6.537	6.760	6.949	6.949
5.633	5.662	5.684	5.877	6.042	6.042
4.547	4.569	4.588	4.744	4.876	4.876
3.719	3.737	3.752	3.880	3.988	3.988
3.232	3.248	3.261	3.372	3.466	3.466
2.897	2.911	2.923	3.022	3.107	3.107
2.653	2.667	2.677	2.768	2.846	2.846
2.434	2.446	2.455	2.539	2.610	2.610
2.343	2.355	2.364	2.445	2.513	2.513
2.246	2.257	2.266	2.343	2.408	2.408
2.127	2.138	2.147	2.220	2.282	2.282
2.018	2.028	2.036	2.105	2.164	2.164
1.892	1.902	1.909	1.974	2.029	2.029
1.788	1.797	1.805	1.866	1.918	1.918
1.720	1.728	1.735	1.794	1.844	1.844
1.656	1.664	1.671	1.728	1.776	1.776
1.601	1.609	1.616	1.671	1.718	1.718
1.540	1.548	1.554	1.607	1.652	1.652

1.497	1.504	1.510	1.562	1.605	1.605
1.457	1.464	1.470	1.520	1.562	1.562
1.430	1.437	1.443	1.492	1.534	1.534
1.413	1.421	1.426	1.475	1.516	1.516
1.373	1.380	1.386	1.433	1.473	1.473
1.346	1.352	1.358	1.404	1.443	1.443
1.308	1.314	1.319	1.364	1.403	1.403
1.287	1.294	1.299	1.343	1.381	1.381
1.253	1.260	1.265	1.308	1.344	1.344
1.217	1.223	1.228	1.270	1.306	1.306
1.184	1.190	1.195	1.236	1.270	1.270
1.152	1.157	1.162	1.201	1.235	1.235
1.116	1.121	1.126	1.164	1.197	1.197
1.107	1.113	1.117	1.155	1.188	1.188
1.107	1.113	1.117	1.155	1.188	1.188
1.091	1.096	1.101	1.138	1.170	1.170
1.055	1.060	1.064	1.101	1.132	1.132
1.027	1.032	1.037	1.072	1.102	1.102
1.015	1.020	1.024	1.059	1.089	1.089
1.016	1.021	1.025	1.060	1.090	1.090
1.012	1.017	1.021	1.056	1.085	1.085
1.009	1.014	1.018	1.053	1.082	1.082
1.011	1.016	1.020	1.055	1.084	1.084
1.007	1.012	1.016	1.051	1.080	1.080
1.000	1.005	1.009	1.043	1.073	1.073
	1.000	1.004	1.038	1.067	1.067
		1.000	1.034	1.063	1.063
			1	1.028	1.028
				1	1.000

					1
--	--	--	--	--	---







---

---

TABELLA VALORI WACC, WACC<sub>RID</sub>, Kd<sub>real</sub>

	Delibera 459/2021/R/rif	Delibera 68/2022/R/rif ed eventuali aggiornamenti da Tiwacc
Wacc	6.30%	5.60%
Wacc <sub>RID</sub>	5.80%	5.20%
Kd <sub>real</sub>	2.60%	1.86%













<b>Raccolta e trasporto, Spazzamento e lavaggio</b>
Compattatori, Spazzatrici e Auto
Cassonetti, Campane e Cassoni
Altre attrezzature (bidoni, aspira
Impianti di pretrattamento
Altri impianti











Trattamento Meccanico Biologico	Discariche	Inceneritori	Compostaggio, Digestione Anaerobica e Misti
Unità trattamento me	Impianti di pretrattam	Impianti di pretrattam	Unità di pretrattament
Unità trattamento bio	Opere di impermeabili	Unità di inceneriment	Unità di compostaggio
Impianti raccolta e tra	Impianti di raccolta e t	Unità di inceneriment	Unità digestione anaer
Altri impianti (pesatura	Impianti raccolta e tra	Turbina/alimentatore	Impianto di raccolta e
	Pozzi monitoraggio fal	Altri impianti (pesatura	Impianto di raccolta e
	Impianti di cogenerazione		Altri impianti (pesatura
	Macchine operatrici (pale meccaniche, compattatori, ecc.)		
	Altri impianti (pesatura, riduzione odori, lavaggio, aspirazione esalazi		













Cespiti Comuni	
Terreni	
Fabbricati	
Sistemi informativi	
Immobilizzazioni immateriali	
Altre immobilizzazioni materiali	
Telecontrollo	
Automezzi e Autoveicoli	
ioni, ecc.)	











---

---

---

---

## ● Riepilogo fogli CHECK

---

La tabella successiva riepiloga gli esiti di alcuni controlli effettuati sui dati di inq

<b>RIEPILOGO CHECK</b>	<b>2024</b>
<b>Limite di crescita</b>	7.60%
<b>Valorizzazione AR e Arsc</b>	
<b>b</b>	
<b>Cueff</b>	
<b>Benchmark</b>	
<b>Poste Rettificative Patrimoniali</b>	
<b>Fondo Ammortamento per cespiti fino al 2017</b>	

---

---

out in caso di valori particolarmente anomali o in caso di ma

<b>2025</b>	<b>Fogli input da verificare</b>
2.60%	IN_PAR_24-25
	IN_BIL_Gest_22; IN_BIL_Gest_23 IN_BIL_Com_22; IN_BIL_Com_23;
	IN_PAR_24-25
	IN_PAR_24-25
	IN_PAR_24-25
	IN_BIL_Gest_22; IN_BIL_Gest_23 IN_BIL_Com_22; IN_BIL_Com_23;
	IN_Cespiti_20

---

---

ncata compilazione di particolari dati di input

<b>NOTE</b>
vengono segnalate anomalie, in particolare in caso di assenza della valorizzazione del parametro X
Segnalazione per Ar+Arsc pari a 0
Viene segnalata l'eventuale mancata valorizzazione del b
Si richiede il controllo dell'input in caso i valori inseriti risultino particolarmente elevati o contenuti. Ai fini della corretta compilazione, assicurarsi che le unità di misura dei dati di input siano corrette
In caso non siano presenti Poste Rettificative Patrimoniali (il controllo è sul totale dei gestori, assicurarsi che tutti i gestori abbiano compilato correttamente le celle di Poste Rettificative Patrimoniali)
Viene segnalata la mancata compilazione del Fondo Ammortamento per i cespiti iscritti a patrimonio fino al 31/12/2017